

[OU] Ústí nad Orlicí

Městský úřad Ústí nad Orlicí

Finanční odbor



Závěrečný účet města Ústí nad Orlicí za rok 2018

Závěrečný účet je vypracován v souladu s § 17 zákona č. 250/2000 Sb., o rozpočtových pravidlech územních rozpočtů, ve znění pozdějších předpisů.

Závěrečný účet byl schválen Zastupitelstvem města Ústí nad Orlicí dne 24.06.2019 usnesením č. 112/5/ZM/2019.

Vyřizuje

Finanční odbor, MěÚ Ústí nad Orlicí, Sychrova 16 Ústí nad Orlicí
Ing. Petra Brejšová – tel. 465 514 213

1. Zhodnocení hospodaření města	3
1.1. Údaje o plnění rozpočtu příjmů v členění dle třídy položek rozpočtové skladby	4
1.1.1. Daňové příjmy	4
1.1.2. Přijaté transfery	6
1.2. Údaje o plnění rozpočtu výdajů v odvětvovém členění dle rozpočtové skladby	6
1.3. Údaje o plnění rozpočtu výdajů v členění dle třídy položek rozpočtové skladby	8
1.3.1. Kapitálové výdaje	9
2. Vyúčtování finančních vztahů ke státnímu rozpočtu, rozpočtu kraje	9
3. Tvorba a použití fondů	10
3.1. Peněžní a rozpočtový fond	10
3.2. Nepeněžní a mimorozpočtový fond	10
4. Stav finančních prostředků na účtech	10
5. Přehled úvěrů města k 31.12.2018	11
5.1. Vývoj dluhové služby v letech 2012 až 2018	12
6. Zhodnocení hospodaření příspěvkových organizací zřízených městem Ústí nad Orlicí	13
7. Hospodářská činnost města Ústí nad Orlicí	14
8. Majetkové účasti města v obchodních společnostech	15
9. Přezkoumání výsledků hospodaření	15
10. Výhled hospodaření v letech 2019 až 2020	16
11. Seznam příloh	17

1. Zhodnocení hospodaření města

Rozpočet města Ústí nad Orlicí na rok 2018 byl schválen Zastupitelstvem města Ústí nad Orlicí dne 12.02.2018 usnesením číslo 499/21/ZM/2018 FIN/2. Rozpočet na rok 2018 byl schválen jako schodkový s celkovými příjmy 300.085.320 Kč a celkovými výdaji 354.187.710 Kč, schodek byl plánován ve výši 54.102.390 Kč.

Schválený rozpočet po změnách vykazoval schodek hospodaření ve výši 62.602.390 Kč s celkovými příjmy 347.046.923,71 Kč a celkovými výdaji 409.649.313,71 Kč.

Ve skutečnosti však bylo dosaženo výrazně nižšího schodku v celkové výši 27.104.325,45 Kč s celkovými příjmy 341.677.108,59 Kč a celkovými výdaji 368.781.434,04 Kč. Z toho běžné výdaje činily 270.517.554,48 Kč a kapitálové výdaje 98.263.879,56 Kč.

O průběžném plnění rozpočtu v roce 2018 město podrobně informovalo veřejnost na svých internetových stránkách, na kterých zřídilo sekci Klikací rozpočet města.

Plánované a realizované splátky úvěrů činily celkem 10.000.080 Kč.

V průběhu roku bylo schváleno celkem 97 rozpočtových opatření.

Rekapitulace hospodaření je provedena porovnáním schváleného rozpočtu, rozpočtu po změnách a skutečného plnění rozpočtu k 31.12.2018 v následujících tabulkách (údaje jsou uvedeny v Kč):

Tabulka č. 1 – Přehled příjmů a výdajů v členění dle třídy položek rozpočtové skladby

	Schválený rozpočet	Rozpočet po změnách	Výsledek od počátku roku
Daňové příjmy	223 880 000,00	225 545 510,00	222 667 815,17
Kapitálové příjmy	17 500 000,00	17 500 000,00	14 768 218,50
Nedaňové příjmy	22 075 980,00	18 020 841,52	20 390 502,48
Přijaté transfery	36 629 340,00	85 980 572,19	83 850 572,44
Celkem	300 085 320,00	347 046 923,71	341 677 108,59
	Schválený rozpočet	Rozpočet po změnách	Výsledek od počátku roku
Běžné výdaje	234 299 840,00	283 350 855,96	270 517 554,48
Kapitálové výdaje	119 887 870,00	126 298 457,75	98 263 879,56
Celkem	354 187 710,00	409 649 313,71	368 781 434,04
	Schválený rozpočet	Rozpočet po změnách	Výsledek od počátku roku
Příjmy celkem	300 085 320,00	347 046 923,71	341 677 108,59
Výdaje celkem	354 187 710,00	409 649 313,71	368 781 434,04
Rozdíl	-54 102 390,00	-62 602 390,00	-27 104 325,45

Plnění rozpočtu příjmů a výdajů v plném členění podle rozpočtové skladby tvoří přílohu závěrečného účtu.

1.1. Údaje o plnění rozpočtu příjmů v členění dle třídy položek rozpočtové skladby

Přehled příjmů v členění dle třídy položek rozpočtové skladby je součástí tabulky č. 1.

Skutečné inkaso rozpočtovaných příjmů v porovnání s upraveným rozpočtem vykazuje hodnotu 98,45 %.

Příjmy jsou rozděleny na příjmy:

- a) daňové
- b) nedaňové
- c) kapitálové
- d) přijaté transfery

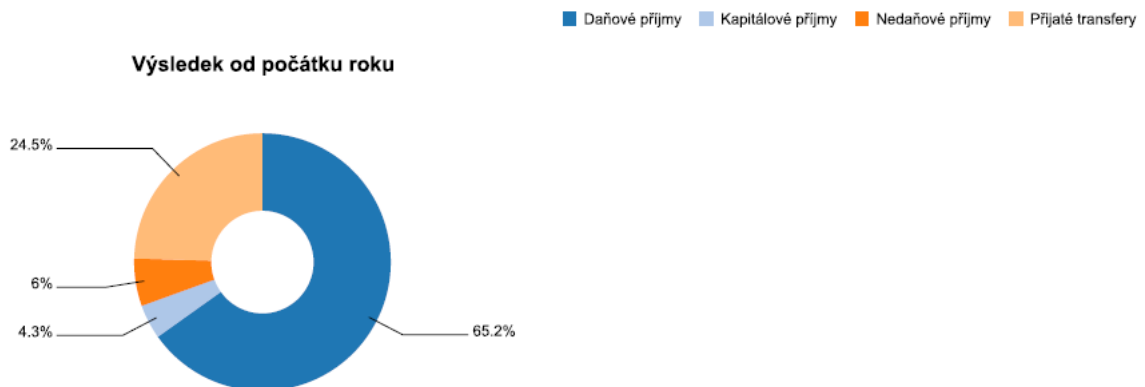
Skutečné inkaso rozpočtovaných **daňových příjmů** v porovnání s upraveným rozpočtem vykazuje hodnotu 98,72 %. Inkaso daňových příjmů bylo oproti plánovanému rozpočtu nižší o cca 2,88 mil. Kč.

Skutečné inkaso rozpočtovaných **nedaňových příjmů** v porovnání s upraveným rozpočtem vykazuje hodnotu 113,15 %. Inkaso nedaňových příjmů bylo oproti plánovanému rozpočtu vyšší o cca 2,37 mil. Kč.

Skutečné inkaso rozpočtovaných **kapitálových příjmů** v porovnání s plánovaným rozpočtem vykazuje hodnotu 84,39 %. Inkaso nedaňových příjmů bylo oproti plánovanému rozpočtu nižší o cca 2,37 mil. Kč.

Přijaté transfery činily celkem 83.850.572,44 Kč. Značná část transferů byla průtoková a byla určena pro zřízené příspěvkové organizace.

Graf č. 1 – Příjmy v členění dle třídy položek rozpočtové skladby



1.1.1. Daňové příjmy

Z předchozího vyhodnocení je patrné, že nejdůležitější příjmovou částí rozpočtu jsou daňové příjmy, které v roce 2018 činily 65,2 % celkových příjmů. Největší položkou daňových příjmů je daň z přidané hodnoty ve výši přes 95 mil. Kč. Další významné daňové příjmy tvoří daně z příjmů.

Složení této nejdůležitější příjmové části rozpočtu ukazuje tabulka č. 2, ze které jednoznačně vyplývá, že největší část finančních prostředků plyne právě ze sdílených daní.

Tabulka č. 2 - Členění daňových příjmů dle jednotlivých položek

Položka (název)	Schválený rozpočet	Rozpočet po změnách	Výsledek od počátku roku
Daň z hazardních her	4 000 000,00	4 000 000,00	6 936 674,84
Daň z nemovitých věcí	9 000 000,00	9 000 000,00	8 973 044,47
Daň z přidané hodnoty	98 100 000,00	98 100 000,00	95 299 796,37
Daň z příjmů fyzických osob placená plátcí	51 000 000,00	51 000 000,00	50 320 794,17
Daň z příjmů fyzických osob placená poplatníky	1 700 000,00	1 700 000,00	1 067 404,84
Daň z příjmů fyzických osob vybíraná srážkou	3 700 000,00	3 700 000,00	4 217 835,82
Daň z příjmů právnických osob	41 400 000,00	41 400 000,00	38 731 833,07
Daň z příjmů právnických osob za obce	1 000 000,00	2 665 510,00	2 665 510,00
Odvody za odnětí půdy ze zemědělského půdního fondu	0,00	0,00	133 003,25
Ostatní odvody z vybraných činností a služeb jinde neuvedené	0,00	0,00	46 000,00
Poplatek za provoz systému shromažďování, sběru, přepravy, třídění, využívání a odstraňování komunálních odpadů	7 900 000,00	7 900 000,00	7 797 900,52
Poplatek za užívání veřejného prostranství	400 000,00	400 000,00	765 975,00
Poplatek ze psů	300 000,00	300 000,00	281 705,10
Příjmy za zkoušky z odborné způsobilosti od žadatelů o řidičské oprávnění	300 000,00	300 000,00	212 200,00
Správní poplatky	5 080 000,00	5 080 000,00	5 215 975,00
Zrušený odvod z loterií a podobných her kromě z výherních hracích přístrojů	0,00	0,00	711,36
Zrušený odvod z výherních hracích přístrojů	0,00	0,00	1 451,36

1.1.2. Přijaté transfery

Druhou nejvýznamnější částí příjmové strany rozpočtu jsou přijaté transfery.

Z neinvestičních dotací jsou nejvýznamnější dotace na výkon státní správy, kterou městský úřad zajišťuje v přenesené působnosti (stavební a živnostenský úřad, ochrana životního prostředí, pasy, občanské a řidičské průkazy, evidence vozidel, sociální věci, volby apod.) ve výši přes 28 mil. Kč. Dalších více než 32 mil. Kč poskytl stát prostřednictvím Pardubického kraje na provoz zařízení sociálních služeb. Z hospodářské činnosti města byla do příjmu převedeno téměř 5 mil. Kč. Menší dotace potom město dostává ze státního rozpočtu, z rozpočtu kraje a z rozpočtu EU na financování městské knihovny, rozvoje školství, obnovu kulturních památek, kulturní a vzdělávací akce a projekty.

1.2. Údaje o plnění rozpočtu výdajů v odvětvovém členění dle rozpočtové skladby

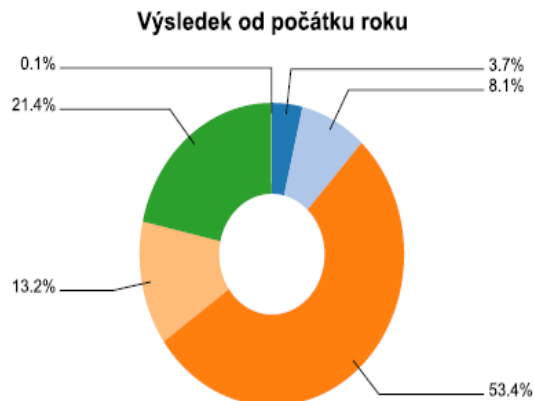
Následující tabulka a graf přinášejí vyhodnocení celkových výdajů podle odvětvového třídění rozpočtové skladby. Ukazuje, že město největší běžné i kapitálové výdaje směřuje do služeb pro obyvatelstvo, jedná se o 53,4 % z celkových výdajů, výdaje do veřejné správy, která spotřebuje 21,4 % výdajů, následují výdaje do sociálních věcí, které spotřebují 13,2 % celkových výdajů. Součet dalších odvětví je 12 %.

Tabulka č. 3 – Přehled příjmů a výdajů v členění dle třídy položek rozpočtové skladby

Třída položek	Skupina paragrafů	Výsledek od počátku roku
Běžné výdaje	Bezpečnost státu a právní ochrana	13 100 487,36
	Průmyslová a ostatní odvětví hospodářství	22 843 106,83
	Služby pro obyvatelstvo	117 802 307,32
	Sociální věci a politika zaměstnanosti	39 039 621,74
	Všeobecná veřejná správa a služby	77 409 959,23
	Zemědělství, lesní hospodářství a rybníkářství	322 072,00
Kapitálové výdaje	Bezpečnost státu a právní ochrana	690 320,00
	Průmyslová a ostatní odvětví hospodářství	7 161 534,04
	Služby pro obyvatelstvo	79 011 215,22
	Sociální věci a politika zaměstnanosti	9 788 145,30
	Všeobecná veřejná správa a služby	1 612 665,00

Graf č. 2 – Výdaje v odvětvovém členění

■ Bezpečnost státu a právní ochrana ■ Průmyslová a ostatní odvětví hospodářství ■ Služby pro obyvatelstvo ■ Sociální věci a politika zaměstnanosti ■ Všeobecná veřejná správa a služby



Nejnákladnější oblastí, kterou město financuje výlučně ze svých vlastních příjmů, je péče o vzhled a čistotu města včetně financování veřejných služeb, která si vyžádala výdaje ve výši téměř 74 mil. Kč. Sem patří zejména údržba komunikací jak zimní, tak i letní, jejich opravy, péče o zeleň, nakládání s odpady, veřejné osvětlení, parkovací systém, hřbitovy a provoz krytého plaveckého bazénu, aquaparku, zimního stadionu a sauny.

Investiční a neinvestiční výdaje na provoz, rekonstrukce a modernizace školských zařízení činily v roce 2018 téměř 43 mil. Kč, výdaje na kulturu a památkovou péči a podporu sportu téměř 29 mil. Kč. Sociální služby, tj. domov důchodců, penzion pro důchodce, pečovatelská služba, stacionář a podobná zařízení obdržely z městského rozpočtu přes 41 mil. Kč.

Provoz orgánů města a městského úřadu stál přes 69 mil. Kč a z větší části byl hrazen z dotací ze státního rozpočtu na výkon státní správy a ze správních poplatků za úřední úkony. Na provoz městské policie a prevenci kriminality vyčlenilo město přes 11 mil. Kč.

V rozpočtu města byla na investice a velké opravy spravované odborem rozvoje města vyčleněna celková částka 117 mil. Kč, během roku se podařilo realizovat stavby v celkovém objemu 97 mil. Kč. Mezi nejvýznamnější akce provedené v roce 2018 patřily:

- **Revitalizace centra městské památkové zóny** (Propojení ulice Kostelní s ulicí Husovou) za 8,57 mil. Kč (celkové náklady 9,77 mil. Kč),
- **Výstavba nového chodníku v ulici Pražská, Kerhartice** za 2,0 mil. Kč,
- **Rekonstrukce ulic Havlíčkova, Černá a Příkopy před Malou scénou** za 3,4 mil. Kč (celkové náklady 4,65 mil. Kč),
- **MŠ Ústí nad Orlicí, Na Výsluní** – Snížení energetické náročnosti za 7,95 mil. Kč (celkové náklady 12,53 mil. Kč),

- **MŠ Ústí nad Orlicí, Pod Lešem** – Rekonstrukce a přístavba budovy za 7,51 mil. Kč (celkové náklady 9,04 mil. Kč),
- **MŠ Ústí nad Orlicí, Sokolská** – Přístavba venkovní dílny za 1,3 mil Kč,
- **Stabilizační byty Dukla č.p. 300** za 11,6 mil. Kč (celkové náklady 36 mil. Kč),
- **Revitalizace území Perla 01** – demolice, PD Novostavba DDM, přípravné práce pro infrastrukturu v území za 14,83 mil. Kč,
- **Přemístění školní jídelny** za 1,58 mil. Kč (celkové náklady 12,84 mil. Kč),
- **Rekonstrukce hasičské zbrojnice SDH Hylváty** za 7 mil. Kč (celkové náklady 7,5 mil. Kč),
- **Rekonstrukce výtahu v domově důchodců** – výměna obsahu strojovny, nová kabina za 1,15 mil. Kč,
- **Modernizace evakuačních výtahů v Centru sociální péče** za 6,50 mil. Kč (celkové náklady 9,63 mil. Kč),
- **Dovybavení sběrného dvora** za 3,7mil. Kč (celkové náklady 4.4 mil. Kč),
- **Aktivní turistika na Orlicko – Třebovsku** (investice a provoz cyklostezek podporující aktivní turistiku za 1,9 mil. Kč.

1.3. Údaje o plnění rozpočtu výdajů v členění dle třídy položek rozpočtové skladby

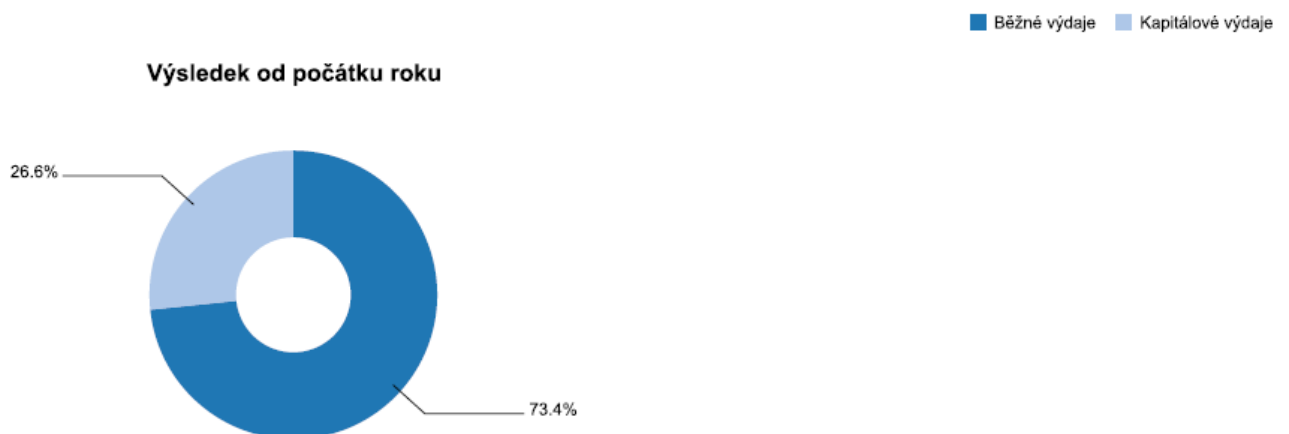
Přehled příjmů v členění dle třídy položek rozpočtové skladby je součástí tabulky č. 3.

Skutečně uhrazené **běžné výdaje** v porovnání s upraveným rozpočtem vykazují hodnotu 95,47 %. Běžné výdaje byly oproti plánovanému rozpočtu nižší o cca 12,83 mil. Kč.

Skutečně uhrazené **kapitálové výdaje** v porovnání s upraveným rozpočtem vykazují hodnotu 90,02 %. Kapitálové výdaje byly oproti plánovanému rozpočtu nižší o cca 28,3 mil. Kč.

Kapitálové výdaje tvoří téměř jednu třetinu všech výdajů města.

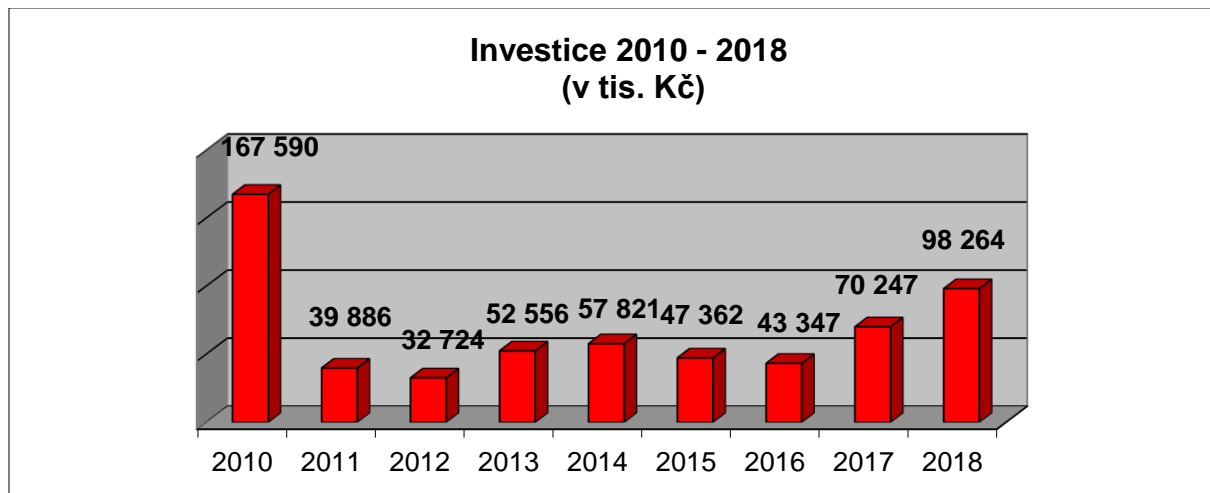
Graf č. 3 - Výdaje v členění dle třídy položek rozpočtové skladby



1.3.1. Kapitálové výdaje

Rozpočet roku 2018 byl charakteristický tím, že se oproti minulým letům výrazně zvýšil objem plánovaných a následně i realizovaných investic, k tomu bylo využito částečně nových úvěrů.

Graf č. 4 – Investice v letech 2010–2018



Po výjimečně náročném roce 2010, kdy bylo proinvestováno přes 167 mil. Kč, klesla investiční aktivita města v letech 2011 a 2012 na méně než čtvrtinu a v letech 2013 až 2016 se jenom nevýznamně zvýšila. Investiční aktivita se zvýšila až v roce 2017. I když plán investic na rok 2018 byl poměrně ambiciózní, nepodařilo se jej zcela naplnit. Části úspor v oblasti investic v roce 2018 bylo ovšem dosaženo přesunem realizace investičních projektů do roku 2019.

2. Vyúčtování finančních vztahů ke státnímu rozpočtu, rozpočtu kraje

V roce 2018 město získalo ze státního rozpočtu účelové dotace v celkové výši 4.911.382 Kč.

Tabulka č. 4 – Přehled účelových dotací poskytnutých ze státního rozpočtu v roce 2018

Označení účelové dotace	Přiděleno Kč	Vyčerpáno Kč	Rozdíl Kč
Volby prezidenta	390 082,00	393 022,08	-2 940,08
Výdaje na činnost v agendě OSPOD	3 960 000,00	4 081 626,47	-121 626,47
Táborový pobyt pro znevýhodněné děti	36 300,00	33 936,00	2 364,00
Volby do Senátu a zastupitelstev obcí	525 000,00	487 432,02	37 567,98
Celkem ze státního rozpočtu	4 911 382,00	4 996 016,57	-84 634,57

V roce 2018 město získalo z rozpočtu Pardubického kraje účelové dotace v celkové výši 32.950.275 Kč.

Tabulka č. 5 – Přehled účelových dotací poskytnutých z rozpočtu Pardubického kraje 2018

Označení účelové dotace	Přiděleno Kč	Vyčerpáno Kč	Rozdíl Kč
Podpora sociálních služeb	32 551 000,00	32 551 000,00	0,00
Mezinárodní soutěž mladých houslistů	80 000,00	80 000,00	0,00
Český videosalon	30 000,00	30 000,00	0,00
Krajská postupová přehlídka scénického tance	17 000,00	17 000,00	0,00
Program podpory a památkové péče	170 000,00	170 000,00	0,00
Činnost a provoz turistických IC	92 275,00	92 275,00	0,00
Doplnění fondu zvukových knih	10 000,00	10 000,00	0,00
Celkem z rozpočtu Pardubického kraje	32 950 275,00	32 950 275,00	0,00

3. Tvorba a použití fondů

3.1. Peněžní a rozpočtový fond

Město tvoří pouze jeden rozpočtový fond, a to fond sociální. Sociální fond byl v roce 2018 tvořen a čerpán v souladu Statutem sociálního fondu Města Ústí nad Orlicí. Je tvořen 3 % z vyplacených mzdových prostředků. Fond je určen k zabezpečení kulturních a sociálních potřeb zaměstnanců města Ústí nad Orlicí, Městské policie Ústí nad Orlicí a uvolněných členů zastupitelstva města.

3.2. Nepeněžní a mimorozpočtový fond

Město tvoří pouze jeden nepeněžní a mimorozpočtový fond. Jedná se o Fond rozvoje lesního hospodářství, který je tvořen 20 % zisku z lesního hospodářství. Stav fondu k 31.12.2018 byl 1.274.208,95 Kč. Vzhledem k tomu, že zisk z lesního hospodářství byl 207.212,83 v roce 2018 bude navýšen o 41.443 Kč.

4. Stav finančních prostředků na účtech

Ke konci roku 2018 mělo město na svých běžných účtech celkem 1.949.556,06 Kč.

Tabulka č. 6 – Stavů účtů na začátku a konci účetního roku (údaje jsou uvedeny v Kč)

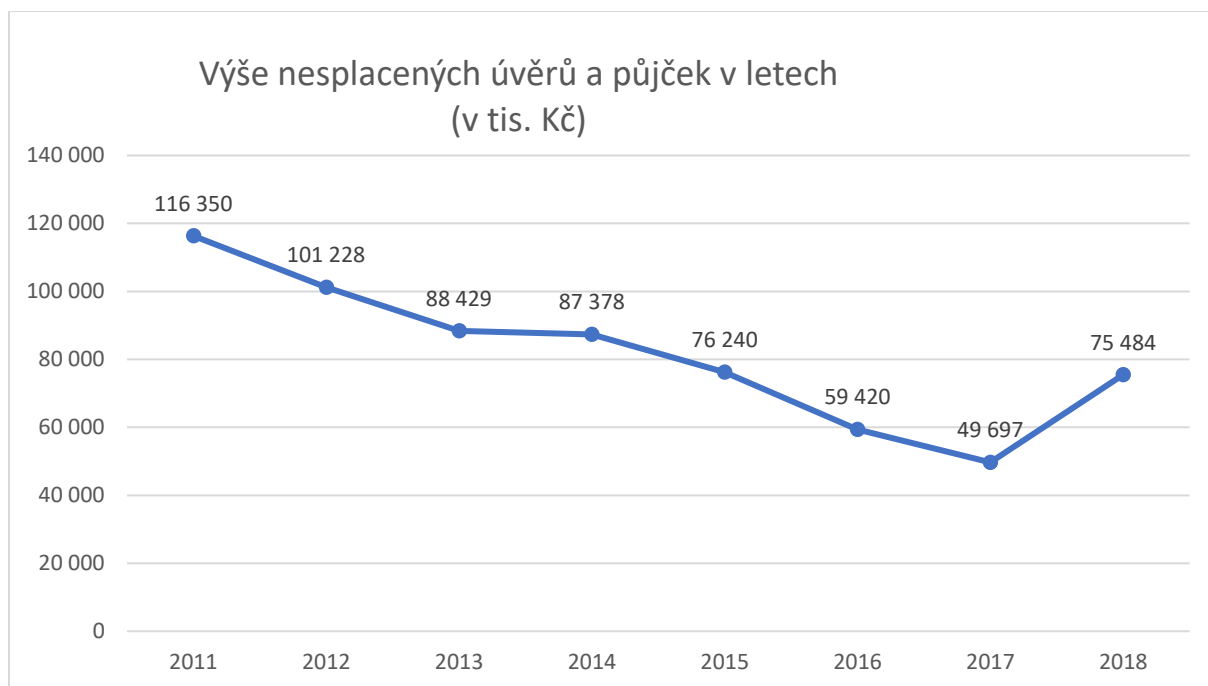
	Počáteční stav k 01.01.2018	Konečný stav k 31.12.2018	Změna stavu bankovních účtů
Běžné účty fondů ÚSC	324 616,22	281 812,59	-42 803,63
Základní běžný účet ÚSC	1 178 163,45	1 667 743,47	489 580,02
Celkem	1 502 779,67	1 949 556,06	446 776,39

5. Přehled úvěrů města k 31.12.2018

Ke konci roku 2018 mělo město nesplacené úvěry ve výši 75.483.597,82 Kč.

Tabulka č. 7 – Přehled nesplacených úvěrů (údaje jsou uvedeny v Kč)

Účel úvěru	Sjednaná výše úvěru	Termín splatnosti	Zůstatek k 31.12.2018	Roční výše splátek
Rekonstrukce krytého bazénu	30 000 000	20.12.2021	5 999 952,00	166 670,00
Veřejné prostranství Kociánka	24 000 000	31.12.2029	13 100 000,00	100 000,00
Odkoupení areálu Perla	30 000 000	31.12.2025	13 996 800,00	166 670,00
Zateplení ZŠ Bří Čapků	18 000 000	31.12.2020	3 600 000,00	150 000,00
Zateplení ZŠ Třebovská a MŠ Heranova	10 000 000	31.12.2023	5 000 200,00	83 330,00
Investice 2017	30 000 000	31.12.2032	27 998 270,00	166 670,00
Rekonstrukce budovy stacionáře (překlenovací úvěr na předfinancování dotace formou kontokorentu)	20 000 000	30.06.2020	0,00	jednorázově
Rekonstrukce budovy Dukla čp. 300 - stabilizační byty	25 000 000	30.06.2039	70,00	107 800,00
Překlenutí časového nesouladu mezi finanční potřebou a reálným tokem příjmů (kontokorent)	20 000 000	smlouva na dobu neurčitou	5 788 375,82	0,00
Celkem			75 483 597,82	941 140,00

Graf č. 5 – Vývoj výše nesplacených úvěrů v letech**5.1. Vývoj dluhové služby v letech 2012 až 2018**

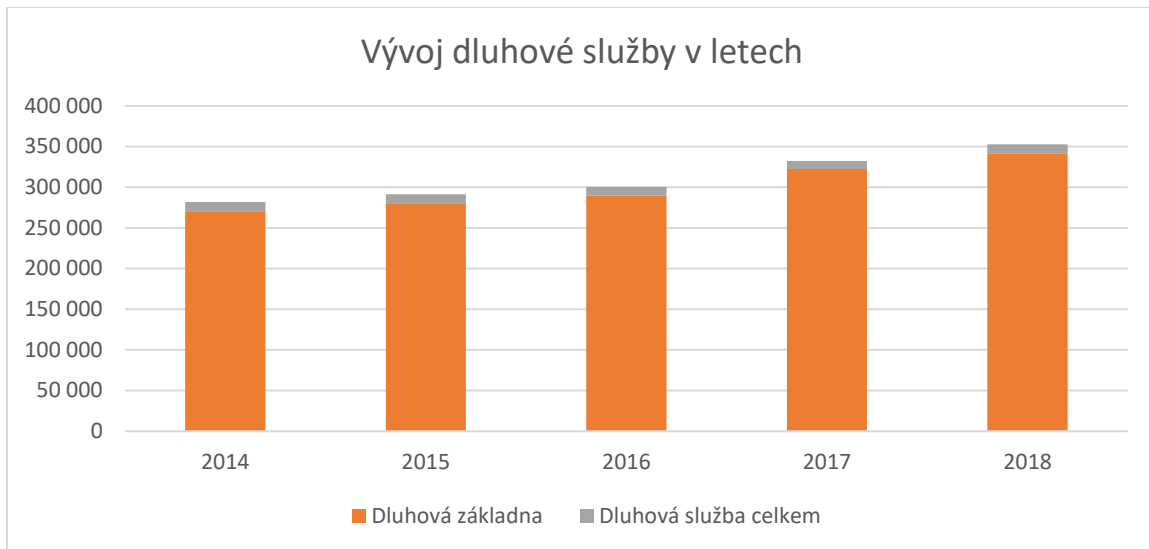
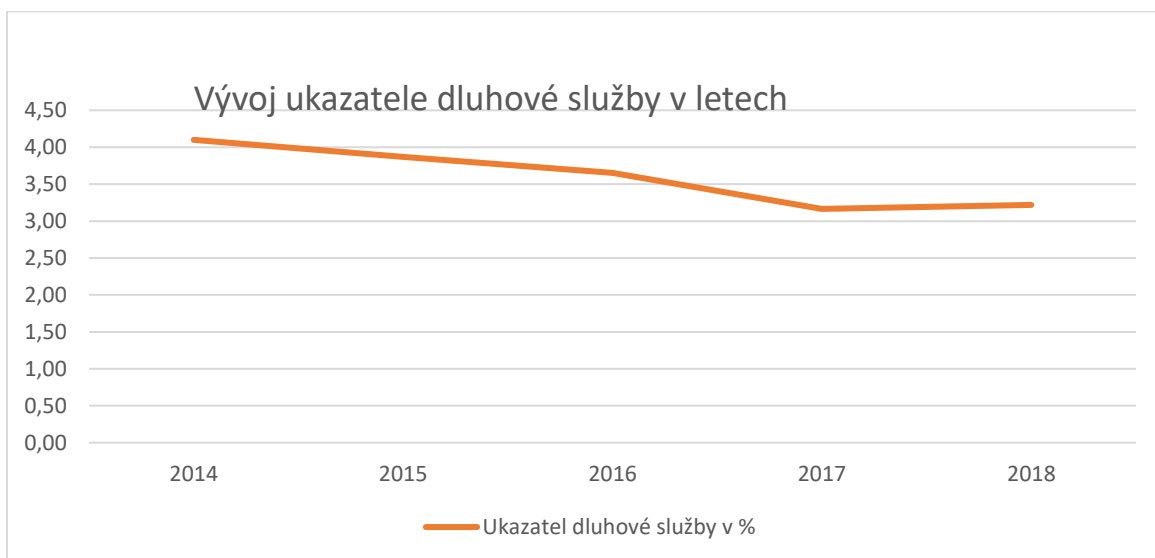
Dluhová služba je definována jako součet uhrazených úroků z přijatých půjčených prostředků a uhrazených splátek jistin vydaných dluhopisů a jiných přijatých půjčených prostředků.

Dluhová základna je pro účely následujících tabulek a grafů definována jako příjmy města v daném roce.

Následující tabulky a grafy ukazují postupné zlepšování poměru dluhové základny a dluhové služby. Ukazatel dluhové služby se za posledních 5 let snížil z 4,10 % na 3,22 %.

Tabulka č. 8 – Vývoj dluhové služby a dluhové základny v letech 2012–2018

Vývoj dluhové služby v letech (v tis. Kč)	2014	2015	2016	2017	2018
Dluhová základna	270 695	280 503	289 827	322 283	341 677
Úroky	1 061	819	549	477	1 003
Uhrazené splátky	10 037	10 037	10 037	9 723	10 000
Dluhová služba celkem	11 098	10 856	10 586	10 200	11 003
Ukazatel dluhové služby (v %)	4,10	3,87	3,65	3,16	3,22

Graf č. 6 – Vývoj dluhové služby v letech (částky uvedeny v tis. Kč)**Graf č. 7 – Vývoj ukazatele dluhové služby v letech (částky uvedeny v procentech)**

6. Zhodnocení hospodaření příspěvkových organizací zřízených městem Ústí nad Orlicí

Všechny příspěvkové organizace dodržely závazné ukazatele a souhrnný finanční vztah k rozpočtu města tak, jak jim je na základě schváleného i upraveného rozpočtu na rok 2018 stanovila rada města.

Roční účetní závěrky zřízených příspěvkových organizací, výsledky hospodaření zřízených příspěvkových organizací za rok 2018 a jejich rozdělení do fondů projednala Rada města Ústí nad Orlicí dne 10.06.2019.

Vyhodnocení hospodaření příspěvkových organizací tvoří přílohu závěrečného účtu.

V roce 2018 bylo město Ústí nad Orlicí zřizovatelem 20 příspěvkových organizací.

Tabulka č. 9 – Seznam příspěvkových organizací

IČO	Název účetní jednotky
00485195	Klubcentrum v Ústí nad Orlicí
00486329	Městské muzeum v Ústí nad Orlicí
68212691	Městská knihovna v Ústí nad Orlicí
70857130	Domov důchodců Ústí nad Orlicí
70857156	Centrum sociální péče města Ústí nad Orlicí
72085142	Základní umělecká škola Jaroslava Kociána Ústí nad Orlicí
72554291	Dům dětí a mládeže Duha Ústí nad Orlicí, Špindlerova 1167
75017237	Mateřská škola Ústí nad Orlicí, Na Výsluní 200
75017318	Mateřská škola KLUBÍČKO Ústí nad Orlicí, Dělnická 67
75017393	Mateřská škola Lentilka, Ústí nad Orlicí, Heranova 1348
75017474	Mateřská škola Ústí nad Orlicí, Pod Lešem 290
75017555	Mateřská škola u skřítky Jasánka, Ústí nad Orlicí, Nerudova 136
75017636	Mateřská škola, Ústí nad Orlicí, Knapovec 8
75017717	Mateřská školka Ústí nad Orlicí, Černovír 96
75018284	Mateřská škola Ústí nad Orlicí, Sokolská 165
75018365	Základní škola Ústí nad Orlicí, Komenského 11
75018446	Základní škola Ústí nad Orlicí, Bratří Čapků 1332
75018527	Základní škola Ústí nad Orlicí, Třebovská 147
75018608	Základní škola Ústí nad Orlicí, Školní 75
75018683	Školní jídelna Ústí nad Orlicí, T.G. Masaryka 148

7. Hospodářská činnost města Ústí nad Orlicí

Město provozuje dva druhy podnikatelské činnosti: **Pronájem bytů a nebytových prostor**, tuto činnost pro město prováděla na základě příkazní smlouvy v roce 2018 společnost DEMOS s.r.o., od roku 2019 je provozovatelem této činnosti TEPVOS spol. s r. o. a **podnikatelskou činnost v oblasti lesního hospodářství**.

Podnikatelská činnost je provozována odděleně od příjmů a výdajů rozpočtového hospodaření. Finanční operace z této činnosti jsou realizovány na samostatných bankovních účtech.

Podnikatelská činnost je na rozpočet města napojená pouze finančním vztahem (odvodem finančních prostředků nebo příspěvkem na krytí ztráty). Z městského rozpočtu jsou financovány veškeré investice do bytového hospodářství a nebytových prostor. Výsledek hospodaření v oblasti pronájmu bytů a nebytových prostor byl v uplynulém roce o téměř 1,8 mil. Kč vyšší, než předpokládal plán, což lze připsat neplnění plánu oprav nemovitostí ze strany bývalého správce.

Naopak výsledek hospodaření městských lesů byl o 1,3 mil. Kč horší, než předpokládal plán v důsledku radikálního snížení cen dřeva z důvodu kůrovcové kalamity.

Tabulka č. 10 – Výsledky podnikatelské činnosti města

	Byty a nebytové prostory	Lesy
Výnosy celkem	15 829,45	3 463,59
Náklady (bez odpisů)	9 553,30	3 205,38
Odpisy	9 261,72	51,01
Náklady celkem	18 815,02	3 256,39
Hospodářský výsledek	-2 985,57	207,20

8. Majetkové účasti města v obchodních společnostech

Město Ústí nad Orlicí vlastní podíly v obchodních společnostech a je členem spolků a družstev uvedených v následující tabulce.

Tabulka č. 11 – Přehled společností a spolků, ve kterých mám město majetkový podíl

IČO	Název účetní jednotky	Vliv na řízení vyjádření v %
47471581	Kabelová televize Ústí nad Orlicí	100,00
25945793	Tepvos	100,00
25284801	Ústeckoorlické bytové družstvo	11,22
49813862	Ekola České Libchavy	5,00
70939659	Region Orlicko-Třebovsko	4,20
64224619	Euroregion Pomezí, Moravy a Kladska-Euroregion Glacensis	0,92
25926357	Bytové družstvo Ústí nad Orlicí	0,85
63113074	Svaz měst a obcí České republiky	0,04

Město Ústí nad Orlicí je jediným společníkem a vlastníkem obchodních společností Kabelová televize Ústí nad Orlicí spol. s r. o. a TEPVOS spol. s r. o.

Účetní závěrky předmětných společností jsou přílohou závěrečného účtu. Účetní závěrky projednávala rada města v květnu a červnu 2019.

9. Přezkoumání výsledků hospodaření

Město Ústí nad Orlicí si nechalo podle ustanovení § 42 zákona č. 128/2000 Sb., o obcích přezkoumat své hospodaření za rok 2017 Krajským úřadem Pardubického kraje. Přezkoumání se uskutečnilo ve dnech 24. až 26.09.2018 a 11. až 13.03.2019 s tímto výsledkem: **Při přezkoumání hospodaření města za rok 2017 podle § 2 a § 3 zákona 420/2004 Sb. nebyly zjištěny chyby a nedostatky.**

Úplné znění Zprávy o výsledku přezkoumání hospodaření tvoří přílohu závěrečného účtu.

10. Výhled hospodaření v letech 2019 až 2020

V letech 2019 až 2020 město využije toho, že předchozí rozpočtová politika umožnila snížit zadluženost města a k financování významných investic případně využije i dlouhodobé investiční úvěry. Současně bude město připravovat velké investiční akce spojené především s revitalizací bývalého areálu Perla a s protipovodňovými opatřeními. Město bude dále pokračovat v zodpovědné rozpočtové politice, která bude charakterizovaná snahou o kumulativně vyrovnaný rozpočet.

Finanční analýza, kterou si město nechalo zpracovat, stanovila bezpečnou výši dlouhodobých investičních úvěrů na hranici cca 300 mil. Kč.

11. Seznam příloh

Město Ústí nad Orlicí – výkaz zisku a ztráty

Město Ústí nad Orlicí – rozvaha

Město Ústí nad Orlicí – příloha

Město Ústí nad Orlicí – plnění rozpočtu příjmů a výdajů v plném členění podle rozpočtové skladby

TEPVOS, spol. s r. o. – výkaz zisku a ztráty

TEPVOS, spol. s r. o. – rozvaha

TEPVOS, spol. s r. o. – příloha

Kabelová televize Ústí nad Orlicí, spol. s r. o. – rozpočet

Kabelová televize Ústí nad Orlicí, spol. s r. o. – rozvaha

Vyhodnocení hospodaření příspěvkových organizací

Zpráva o výsledku přezkoumání hospodaření za rok 2018 města Ústí nad Orlicí

Roční zpráva o činnosti interního auditu v roce 2018

Inventarizační zpráva

Rozvaha

územní a samosprávné celky, svazky obcí, regionální rady regionu soudržnosti
(v Kč, s přesností na dvě desetinná místa)

I O: 00279676
Název: Město Ústí nad Orlicí

Sestavená k rozvahovému dni 31.12.2018

Sídlo územní jednotky

ulice, c.p. Sychrova 16
obec Ústí nad Orlicí
PSC, pošta 56224

Údaje o organizaci

identifikační číslo 00279676
právní forma Územní samosprávný celek
zizovatel

Místo podnikání

ulice, c.p. Sychrova 16
obec Ústí nad Orlicí
PSC, pošta 56224

Kontaktní údaje

telefon 465514213
fax
e-mail brejsova@muuo.cz

Podmínky podnikání

hlavní činnost Veřejná správa
vedlejší činnost Pronájem vlastních nebo pronajatých
CZ-NACE 751100

Statutární zastupce

Petr Hájek

Podpisový záznam statutárního
orgánu

Osoba odpovědná za účetnictví

Ing. Petra Brejšová

Podpisový záznam osoby odpovědné
za správnost údaj

Okamžik sestavení (datum, čas): 07.06.2019, 07:12

CP	Název položky	Synt. účet	Běžné období			Minulé
			Brutto	Korekce	Netto	
AKTIVA CELKEM			2 134 681 933,52	421 169 139,14	1 713 512 794,38	1 666 631 958,91
A. Stálá aktiva			2 056 351 807,65	398 291 444,26	1 658 060 363,39	1 620 943 936,12
I. Dlouhodobý nehmotný majetek			17 056 323,04	9 165 787,04	7 890 536,00	11 134 318,55
	1. Nehmotné výsledky výzkumu a vývoje	012				
	2. Software	013	4 441 296,44	4 052 566,44	388 730,00	2 298 333,44
	3. Ocenitelná práva	014				
	4. Povolenky na emise a preferenční limity	015				
	5. Drobný dlouhodobý nehmotný majetek	018	1 161 136,60	1 161 136,60		
	6. Ostatní dlouhodobý nehmotný majetek	019	11 453 890,00	3 952 084,00	7 501 806,00	7 930 470,11
	7. Nedokončený dlouhodobý nehmotný majetek	041				905 515,00
	8. Poskytnuté zálohy na dlouhodobý nehmotný majetek	051				
	9. Dlouhodobý nehmotný majetek určený k prodeji	035				
II. Dlouhodobý hmotný majetek			1 420 976 936,59	389 085 080,42	1 031 891 856,17	984 138 962,61
	1. Pozemky	031	163 215 409,56		163 215 409,56	160 628 707,07
	2. Kulturní památky	032	1 432 280,00		1 432 280,00	1 432 280,00
	3. Stavby	021	1 058 785 235,15	327 859 704,93	730 925 530,22	733 347 240,88
	4. Samostatné hmotné movité věci a soubory hmotných	022	61 289 292,51	31 935 915,77	29 353 376,74	28 961 805,79
	5. Pěstičské celky trvalých porostů	025				
	6. Drobný dlouhodobý hmotný majetek	028	29 289 459,72	29 289 459,72		
	7. Ostatní dlouhodobý hmotný majetek	029				
	8. Nedokončený dlouhodobý hmotný majetek	042	106 965 259,65		106 965 259,65	59 768 928,87
	9. Poskytnuté zálohy na dlouhodobý hmotný majetek	052				
	10. Dlouhodobý hmotný majetek určený k prodeji	036				

CP	Název položky	Synt. ú et	B žné období			Minulé
			Brutto	Korekce	Netto	
III.	Dlouhodobý finan ní majetek		591 694 524,21		591 694 524,21	589 405 160,82
	1. Majetkové ú asti v osobách s rozhodujícím vlivem	061	590 862 653,61		590 862 653,61	588 573 290,22
	2. Majetkové ú asti v osobách s podstatným vlivem	062	271 870,60		271 870,60	271 870,60
	3. Dluhové cenné papíry držené do splatnosti	063				
	4. Dlouhodobé p j ky	067				
	5. Termínované vklady dlouhodobé	068				
	6. Ostatní dlouhodobý finan ní majetek	069	560 000,00		560 000,00	560 000,00
	7. Po izovaný dlouhodobý finan ní majetek	043				
	8. Poskytnuté zálohy na dlouhodobý finan ní majetek	053				
IV.	Dlouhodobé pohledávky		26 624 023,81	40 576,80	26 583 447,01	36 265 494,14
	1. Poskytnuté návratné finan ní výpomoci dlouhodobé	462	8 533 518,64		8 533 518,64	9 652 557,87
	2. Dlouhodobé pohledávky z postoupených ú v r	464				
	3. Dlouhodobé poskytnuté zálohy	465	49 500,00		49 500,00	49 500,00
	4. Dlouhodobé pohledávky z ru ení	466				
	5. Ostatní dlouhodobé pohledávky	469	18 041 005,17	40 576,80	18 000 428,37	26 563 436,27
	6. Dlouhodobé poskytnuté zálohy na transfery	471				
B. Ob žná aktiva			78 330 125,87	22 877 694,88	55 452 430,99	45 688 022,79
I.	Zásoby		227 265,90		227 265,90	192 084,70
	1. Po ízení materiálu	111				
	2. Materiál na sklad	112	159 780,42		159 780,42	128 757,81
	3. Materiál na cest	119				
	4. Nedokon ená výroba	121				
	5. Polotovary vlastní výroby	122				
	6. Výrobky	123				
	7. Po ízení zboží	131				
	8. Zboží na sklad	132	67 485,48		67 485,48	63 326,89
	9. Zboží na cest	138				
	10. Ostatní zásoby	139				
II.	Krátkodobé pohledávky		67 154 832,60	22 877 694,88	44 277 137,72	35 883 661,37
	1. Odb ratelé	311	2 050 986,74	1 001 235,83	1 049 750,91	2 811 431,73
	2. Sm nky k inkasu	312				
	3. Pohledávky za eskontované cenné papíry	313				
	4. Krátkodobé poskytnuté zálohy	314	2 563 726,52		2 563 726,52	2 405 077,35
	5. Jiné pohledávky z hlavní innosti	315	12 813 436,50	10 513 630,42	2 299 806,08	2 210 233,92
	6. Poskytnuté návratné finan ní výpomoci krátkodobé	316				
	7. Krátkodobé pohledávky z postoupených ú v r	317				
	8. Pohledávky z p erozd lovaných daní	319				
	9. Pohledávky za zam stnanci	335	13 000,00		13 000,00	10 000,00
	10. Sociální zabezpe ení	336				
	11. Zdravotní pojišt ní	337				
	12. D chodové spo ení	338				
	13. Da z p íjm	341				
	14. Ostatní dan , poplatky a jiná obdobná pen žitá pln ní	342				
	15. Da z p ídané hodnoty	343				
	16. Pohledávky za osobami mimo vybrané vládní instituce	344				
	17. Pohledávky za vybranými úst edními vládními institucemi	346	124 566,55		124 566,55	
	18. Pohledávky za vybranými místními vládními institucemi	348	81 200,00		81 200,00	53 000,00
	23. Krátkodobé pohledávky z ru ení	361				
	24. Pevné termínové operace a opce	363				
	25. Pohledávky z neukon ených finan ních operací	369				
	26. Pohledávky z finan ního zajišt ní	365				
	27. Pohledávky z vydaných dluhopis	367				
	28. Krátkodobé poskytnuté zálohy na transfery	373	26 941 287,78		26 941 287,78	22 578 358,98
	29. Krátkodobé zprost edkování transfer	375				
	30. Náklady p íštích období	381				46 279,45
	31. P íjmy p íštích období	385	20 000,00		20 000,00	
	32. Dohadné ú ty aktivní	388	7 571 805,85		7 571 805,85	2 092 491,38
	33. Ostatní krátkodobé pohledávky	377	14 974 822,66	11 362 828,63	3 611 994,03	3 676 788,56

CP	Název položky	Synt. účet	Běžné období			Minulé
			Brutto	Korekce	Netto	
III.	Krátkodobý finanční majetek		10 948 027,37		10 948 027,37	9 612 276,72
	1. Majetkové cenné papíry k obchodování	251				
	2. Dluhové cenné papíry k obchodování	253				
	3. Jiné cenné papíry	256				
	4. Termínované vklady krátkodobé	244				
	5. Jiné běžné účty	245	2 103 567,07		2 103 567,07	2 015 024,63
	9. Běžný účet	241	6 823 678,24		6 823 678,24	5 912 963,42
	11. Základní běžný účet územních samosprávných celků	231	1 667 743,47		1 667 743,47	1 178 163,45
	12. Běžný účet fondů územních samosprávných celků	236	281 812,59		281 812,59	324 616,22
	15. Ceniny	263	14 140,00		14 140,00	13 860,00
	16. Peníze na cest	262				280,00
	17. Pokladna	261	57 086,00		57 086,00	167 369,00

CP	Název položky	Synt. ú et	B žné období	Minulé
PASIVA CELKEM			1 713 512 794,38	1 666 631 958,91
C. Vlastní kapitál			1 565 249 579,12	1 548 467 702,50
I. Jm ní ú etní jednotky a upravující položky			1 445 318 050,66	1 465 937 789,35
	1. Jm ní ú etní jednotky	401	1 589 772 522,70	1 615 002 935,81
	3. Transfery na po ízení dlouhodobého majetku	403	68 018 207,78	64 372 350,07
	4. Kurzové rozdíly	405		
	5. Oce ovací rozdíly p í prvotním použití metody	406	-207 851 297,87	-207 885 345,87
	6. Jiné oce ovací rozdíly	407		
	7. Opravy p edcházejících ú etních období	408	-4 621 381,95	-5 552 150,66
II. Fondy ú etní jednotky			1 556 021,54	1 236 318,17
	6. Ostatní fondy	419	1 556 021,54	1 236 318,17
III. Výsledek hospoda ení			118 375 506,92	81 293 594,98
	1. Výsledek hospoda ení b žného ú etního období	493	37 393 404,94	52 985 898,71
	2. Výsledek hospoda ení ve schvalovacím ízení	431		
	3. Výsledek hospoda ení p edcházejících ú etních období	432	80 982 101,98	28 307 696,27
D. Cizí zdroje			148 263 215,26	118 164 256,41
I. Rezervy				
	1. Rezervy	441		
II. Dlouhodobé závazky			98 719 835,39	72 986 980,27
	1. Dlouhodobé úv ry	451	69 695 222,00	49 697 316,00
	2. P íjaté návratné finan ní výpomoci dlouhodobé	452		
	3. Dlouhodobé závazky z vydaných dluhopis	453		
	4. Dlouhodobé p íjaté zálohy	455	1 835 747,00	3 349 184,00
	5. Dlouhodobé závazky z ru ení	456		
	6. Dlouhodobé sm nky k úhrad	457		
	7. Ostatní dlouhodobé závazky	459	90 840,16	272 520,40
	8. Dlouhodobé p íjaté zálohy na transfery	472	27 098 026,23	19 667 959,87
III. Krátkodobé závazky			49 543 379,87	45 177 276,14
	1. Krátkodobé úv ry	281	5 788 375,82	
	2. Eskontované krátkodobé dluhopisy (sm nky)	282		
	3. Krátkodobé závazky z vydaných dluhopis	283		
	4. Jiné krátkodobé p íj ky	289		
	5. Dodavatelé	321	3 249 439,30	3 005 187,82
	6. Sm nky k úhrad	322		
	7. Krátkodobé p íjaté zálohy	324	6 978 357,40	6 990 764,00
	8. Závazky z d lené správy	325	49 000,00	63 129,00
	9. P íjaté návratné finan ní výpomoci krátkodobé	326		
	10. Zam stnanci	331	3 164 490,00	3 083 980,00
	11. Jiné závazky v í zam stnanc m	333		
	12. Sociální zabezpe ení	336	1 244 824,00	1 216 870,00
	13. Zdravotní pojišt ní	337	546 143,00	533 595,00
	14. D chodové spo ení	338		
	15. Da z p íjm	341		
	16. Ostatní dan , poplatky a jiná obdobná pen žitá pln ní	342	489 920,00	487 799,00
	17. Da z p ídané hodnoty	343	342 917,97	440 597,76
	18. Závazky k osobám mimo vybrané vládní instituce	345		
	19. Závazky k vybraným úst edním vládním institucím	347		
	20. Závazky k vybraným místním vládním institucím	349		
	27. Krátkodobé závazky z ru ení	362		
	28. Pevné termínové operace a opce	363		
	29. Závazky z neukon ených finan ních operací	364		
	30. Závazky z finan ního zajišt ní	366		
	31. Závazky z upsaných nesplacených cenných papír a podíl	368		
	32. Krátkodobé p íjaté zálohy na transfery	374	37 567,98	32 466,10
	33. Krátkodobé zprost edkování transfer	375		
	35. Výdaje p íštích období	383	6 678 604,00	4 100 699,47

CP	Název položky	Synt. účet	Běžné období	Minulé
36.	Výnosy p íštích období	384	2 603 960,00	8 437 010,00
37.	Dohadné ú ty pasivní	389	16 546 877,40	15 072 730,99
38.	Ostatní krátkodobé závazky	378	1 822 903,00	1 712 447,00

Výkaz zisku a ztráty

územní a samosprávné celky, svazky obcí, regionální rady regionu soudržnosti
(v Kč, s přesností na dvě desetinná místa)

I O: **00279676**
Název: **Město Ústí nad Orlicí**

Sestavený k rozvahovému dni 31.12.2018

Sídlo územní jednotky

ulice, c.p. **Sychrova 16**
obec **Ústí nad Orlicí**
PSC, pošta **56224**

Údaje o organizaci

identifikační číslo **00279676**
právní forma **Územní samosprávný celek**
zizovatel

Místo podnikání

ulice, c.p. **Sychrova 16**
obec **Ústí nad Orlicí**
PSC, pošta **56224**

Kontaktní údaje

telefon **465514213**
fax
e-mail **brejsova@muuo.cz**

Podmínky podnikání

hlavníinnost **Veřejná správa**
vedlejšíinnost **Pronájem vlastních nebo pronajatých**
CZ-NACE **751100**

Statutární zástupce

Petr Hájek

Podpisový záznam statutárního
orgánu

Osoba odpovědná za účetnictví

Ing. Petra Brejšová

Podpisový záznam osoby odpovědné
za správnost údaj

Okamžik sestavení (datum, čas): 07.06.2019, 07:13

CP	Název položky	Syn. ú .	Běžné období		Minulé období	
			Hlavníinnost	Hosp.innost	Hlavníinnost	Hosp.innost
A. NÁKLADY CELKEM			250 340 278,93	22 343 135,73	270 193 273,81	24 171 237,20
I.	Náklady zinnosti		179 179 428,38	22 049 079,49	191 959 142,67	23 806 057,20
	1. Spotřeba materiálu	501	3 603 783,93	320 035,33	3 993 621,40	313 236,34
	2. Spotřeba energie	502	1 581 937,91	284 140,25	1 778 388,76	158 551,68
	3. Spotřeba jiných neskladovatelných dodávek	503	365 073,80		581 023,00	
	4. Prodané zboží	504	122 853,48		111 984,24	
	5. Aktivace dlouhodobého majetku	506				
	6. Aktivace oběžného majetku	507				
	7. Změna stavu zásob vlastní výroby	508				
	8. Opravy a udržování	511	15 119 952,49	5 914 842,84	14 527 389,26	7 217 266,46
	9. Cestovné	512	296 339,33	93,00	286 081,30	
	10. Náklady na reprezentaci	513	583 549,55		597 573,18	
	11. Aktivace vnitropodnikových služeb	516				
	12. Ostatní služby	518	55 304 063,87	4 980 385,59	55 879 404,92	5 286 450,50
	13. Mzdové náklady	521	48 391 946,12	400 494,00	43 242 440,41	437 973,00
	14. Zákonné sociální pojistné	524	15 600 714,89	122 139,00	14 051 257,20	148 728,00
	15. Jiné sociální pojistné	525	234 105,00	1 509,00	216 094,00	1 838,00
	16. Zákonné sociální náklady	527	10 600,00			
	17. Jiné sociální náklady	528	1 942 736,00		939 584,50	
	18. Daň silniční	531				
	19. Daň z nemovitostí	532				
	20. Jiné daně a poplatky	538	114 421,60	440,00	52 041,00	
	22. Smluvní pokuty a úroky z prodlení	541				
	23. Jiné pokuty a penále	542	1 621,00		85 130,00	
	24. Dary a jiné bezúplatné poskytnutí	543	193 453,15		570 410,76	

CP	Název položky	Syn. ú .	B žné období		Minulé období	
			Hlavní innost	Hosp. innost	Hlavní innost	Hosp. innost
25.	Prodaný materiál	544				
26.	Manka a škody	547		13 182,00		12 041,38
27.	Tvorba fond	548		517 944,20		476 526,38
28.	Odpisy dlouhodobého majetku	551	19 793 006,44	9 312 734,94	13 130 570,94	9 709 243,89
29.	Prodaný dlouhodobý nehmotný majetek	552				
30.	Prodaný dlouhodobý hmotný majetek	553				
31.	Prodané pozemky	554	11 989 340,67		38 895 888,25	
32.	Tvorba a zú tování rezerv	555				
33.	Tvorba a zú tování opravných položek	556	34 440,20		-339 347,73	
34.	Náklady z vy azených pohledávek	557	1 611 474,44	109 466,00	430 306,70	
35.	Náklady z drobného dlouhodobého majetku	558	1 273 192,02	42 340,85	1 928 847,71	15 946,65
36.	Ostatní náklady z innosti	549	1 010 822,49	29 332,49	1 000 452,87	28 254,92
II.	Finan ní náklady		1 020 662,95	245 451,24	1 755 060,02	
1.	Prodané cenné papíry a podíly	561		245 451,24	927 123,57	
2.	Úroky	562	1 001 153,99		477 156,19	
3.	Kurzové ztráty	563				
4.	Náklady z p ecen ní reálnou hodnotou	564	680,96		330 777,00	
5.	Ostatní finan ní náklady	569	18 828,00		20 003,26	
III.	Náklady na transfery		73 321 132,60		69 046 271,12	
2.	Náklady vybraných místních vládních	572	73 321 132,60		69 046 271,12	
V.	Da z p íjm		-3 180 945,00	48 605,00	7 432 800,00	365 180,00
1.	Da z p íjm	591	-3 180 945,00	48 605,00	7 432 800,00	365 180,00
2.	Dodate né odvody z dan z p íjm	595				
B. VÝNOSY CELKEM			287 012 748,53	23 064 071,07	325 955 253,81	21 395 155,91
I.	Výnosy z innosti		32 670 293,14	21 124 523,53	67 631 791,86	21 394 942,56
1.	Výnosy z prodeje vlastních výrobk	601		3 444 410,54		5 452 137,04
2.	Výnosy z prodeje služeb	602	3 723 236,43		3 628 471,05	
3.	Výnosy z pronájmu	603	3 363 968,82	15 738 755,33	3 858 972,24	15 605 482,02
4.	Výnosy z prodaného zboží	604	201 337,60		132 379,00	
5.	Výnosy ze správních poplatk	605	5 159 475,00		5 115 305,00	
6.	Výnosy z místních poplatk	606	8 944 679,00		8 394 380,00	
8.	Jiné výnosy z vlastních výkon	609	376 682,75		322 524,00	
9.	Smluvní pokuty a úroky z prodlení	641	39 000,00	23 058,83	49 000,00	34 255,80
10.	Jiné pokuty a penále	642	2 716 400,00		2 390 442,00	
11.	Výnosy z vy azených pohledávek	643				
12.	Výnosy z prodeje materiálu	644	525 455,00		4 638,00	
13.	Výnosy z prodeje dlouhodobého	645	20 000,00			
14.	Výnosy z prodeje dlouhodobého hmotného	646	45 000,00		2 546 950,00	
15.	Výnosy z prodeje pozemk	647	1 999 365,04	1 569 674,00	35 874 587,57	
16.	erpání fond	648				
17.	Ostatní výnosy z innosti	649	5 555 693,50	348 624,83	5 314 143,00	303 067,70
II.	Finan ní výnosy		13 445 886,56	1 920 483,12	36 833 868,67	213,35
1.	Výnosy z prodeje cenných papír a podíl	661		1 919 888,00	5 177 781,00	
2.	Úroky	662	467 935,83	595,12	1 145 469,81	213,35
3.	Kurzové zisky	663				
4.	Výnosy z p ecen ní reálnou hodnotou	664	11 487 950,73		29 048 117,86	
5.	Výnosy z dlouhodobého finan ního majetku	665	1 490 000,00		1 462 500,00	
6.	Ostatní finan ní výnosy	669				
IV.	Výnosy z transfer		32 681 512,53	19 064,42	32 137 337,54	
2.	Výnosy z vybraných místních vládních	672	32 681 512,53	19 064,42	32 137 337,54	
V.	Výnosy ze sdílených daní a poplatk		208 215 056,30		189 352 255,74	
1.	Výnosy ze sdílené dan z p íjm fyzických	681	55 606 034,83		48 808 081,21	
2.	Výnosy ze sdílené dan z p íjm	682	41 397 343,07		41 996 022,31	
3.	Výnosy ze sdílené dan z p ídané hodnoty	684	95 299 796,37		80 212 330,65	
4.	Výnosy ze sdílených spot ebních daní	685				
5.	Výnosy ze sdílených majetkových daní	686	8 973 044,47		8 955 274,07	
6.	Výnosy z ostatních sdílených daní a	688	6 938 837,56		9 380 547,50	

CP	Název položky	Syn. ú .	B žné období		Minulé období	
			Hlavníinnost	Hosp.innost	Hlavníinnost	Hosp.innost

C. VÝSLEDEK HOSPODA ENÍ

1.	Výsledek hospoda ení p ed zdan ním		33 491 524,60	769 540,34	63 194 780,00	-2 410 901,29
2.	Výsledek hospoda ení b žného ú etního		36 672 469,60	720 935,34	55 761 980,00	-2 776 081,29

VÝKAZ PRO HODNOCENÍ PLNĚNÍ ROZPOČTU

územní a samosprávné celky, svazky obcí, regionální rady regionu soudržnosti
(v Kč, s přesností na dvě desetinná místa)

I O: 00279676
Název: Město Ústí nad Orlicí

Sestavený k rozvahovému dni 31.12.2018

Sídlo územní jednotky

ulice, c.p. Sychrova 16
obec Ústí nad Orlicí
PSC, pošta 56224

Údaje o organizaci

identifikační číslo 00279676
právní forma Územní samosprávný celek
zřizovatel

Místo podnikání

ulice, c.p. Sychrova 16
obec Ústí nad Orlicí
PSC, pošta 56224

Kontaktní údaje

telefon 465514213
fax
e-mail brejsova@muuo.cz

Podmínky podnikání

hlavní činnost Veřejná správa
vedlejší činnost Pronájem vlastních nebo pronajatých
CZ-NACE 751100

Statutární zástupce

Petr Hájek

Podpisový záznam statutárního
orgánu

Osoba odpovědná za účetnictví

Ing. Petra Brejšová

Podpisový záznam osoby odpovědné
za správnost údajů

Okamžik sestavení (datum, čas): 06.06.2019, 12:13

I. ROZPOČTOVÉ PŘÍJMY

Paragraf	Položka	Název	Schválený rozpočet	Rozpočet po změnách	Výsledek od počátku roku	%RS	%RU
a	b	text	1	2	3		
0000	1111	Daň z příjmů fyzických osob placená	51 000 000,00	51 000 000,00	50 320 794,17	98,7	98,7
0000	1112	Daň z příjmů fyzických osob placená	1 700 000,00	1 700 000,00	1 067 404,84	62,8	62,8
0000	1113	Daň z příjmů fyzických osob vybíraná	3 700 000,00	3 700 000,00	4 217 835,82	114,0	114,0
0000	1121	Daň z příjmů právnických osob	41 400 000,00	41 400 000,00	38 731 833,07	93,6	93,6
0000	1122	Daň z příjmů právnických osob za	1 000 000,00	2 665 510,00	2 665 510,00	266,6	100,0
0000	1211	Daň z přidané hodnoty	98 100 000,00	98 100 000,00	95 299 796,37	97,1	97,1
0000	1334	Odvody za odnětí podléhající			133 003,25		
0000	1340	Poplatek za likvidaci komunálního	7 900 000,00	7 900 000,00	7 797 900,52	98,7	98,7
0000	1341	Poplatek ze psů	300 000,00	300 000,00	281 705,10	93,9	93,9
0000	1343	Poplatek za užívání veřejného	400 000,00	400 000,00	765 975,00	191,5	191,5
0000	1353	Příjmy za zkoušky z odborné	300 000,00	300 000,00	212 200,00	70,7	70,7
0000	1359	Ostatní odvody z vybraných činností			46 000,00		
0000	1361	Správní poplatky	5 080 000,00	5 080 000,00	5 215 975,00	102,7	102,7
0000	1381	Daň z hazardních her	4 000 000,00	4 000 000,00	6 936 674,84	173,4	173,4
0000	1382	Zrušený odvod z loterií a podobných			711,36		
0000	1383	Zrušený odvod z výherních hracích			1 451,36		
0000	1511	Daň z nemovitých věcí	9 000 000,00	9 000 000,00	8 973 044,47	99,7	99,7
0000	2413	Splátky příspěvků na provoz		1 000 000,00	1 019 039,23		101,9
0000	2420	Splátky příspěvků na provoz			100 000,00		
0000	2460	Splátky příspěvků na provoz	1 776 820,00	776 820,00	834 650,26	47,0	107,4
0000	4111	Neinvestiční přijaté transfery z		915 082,00	915 082,00		100,0

Paragraf	Položka	Název	Schválený rozpočet	Rozpočet po změnách	Výsledek od počátku roku	%RS	%RU
a	b	text	1	2	3		
0000	4112	Neinvestiční přijaté transfery ze SR v	21 828 600,00	21 828 600,00	21 828 600,00	100,0	100,0
0000	4116	Ostatní neinvestiční přijaté transfery	524 000,00	11 455 134,99	11 455 134,99	2186,1	100,0
0000	4118	Neinvestiční převody z Národního		1 505 609,00	1 505 609,00		100,0
0000	4121	Neinvestiční přijaté transfery od obcí	40 000,00	116 700,00	116 700,00	291,8	100,0
0000	4122	Neinvestiční přijaté transfery od kraj		34 812 275,00	34 812 275,00		100,0
0000	4213	Investiční přijaté transfery ze státních		1 492 000,00	1 492 000,00		100,0
0000	4216	Ostatní investiční přijaté transfery ze	7 316 740,00	6 901 958,20	6 901 958,45	94,3	100,0
Celkem za 0000		Nezadaná hodnota	255 366 160,00	306 349 689,19	303 648 864,10	118,9	99,1
1014	2321	Přijaté neinvestiční dary			800,00		
Celkem za 1014		Ozdravování hospodářských			800,00		
1032	2131	Příjmy z pronájmu pozemků	180 000,00	180 000,00	190 659,00	105,9	105,9
Celkem za 1032		Podpora ostatních podniků	180 000,00	180 000,00	190 659,00	105,9	105,9
1039	2324	Přijaté nekapitálové příspěvky a			1 000,00		
Celkem za 1039		Ostatní záležitosti lesního			1 000,00		
1098	2212	Sankční platby přijaté od jiných			2 500,00		
Celkem za 1098		Ostatní výdaje na zemědělství			2 500,00		
2141	2111	Příjmy z poskytování služeb a	20 000,00	20 000,00	5 814,00	29,1	29,1
2141	2112	Příjmy z prodeje zboží (již)			233 453,00		
Celkem za 2141		Vnitřní obchod	20 000,00	20 000,00	239 267,00	1196,3	1196,3
2143	2112	Příjmy z prodeje zboží (již)	110 000,00	110 000,00			
Celkem za 2143		Cestovní ruch	110 000,00	110 000,00			
2169	2212	Sankční platby přijaté od jiných			4 500,00		
Celkem za 2169		Ostatní správa v průmyslu,			4 500,00		
2219	2111	Příjmy z poskytování služeb a	2 615 000,00	2 615 000,00	2 571 088,00	98,3	98,3
2219	2212	Sankční platby přijaté od jiných			39 000,00		
2219	2322	Přijaté pojistné náhrady			106 826,00		
Celkem za 2219		Ostatní záležitosti pozemních	2 615 000,00	2 615 000,00	2 716 914,00	103,9	103,9
2299	2212	Sankční platby přijaté od jiných			1 476 499,29		
2299	2324	Přijaté nekapitálové příspěvky a			79 130,00		
2299	2329	Ostatní nedávové příjmy jinde	1 200 000,00	1 200 000,00			
Celkem za 2299		Ostatní záležitosti v dopravě	1 200 000,00	1 200 000,00	1 555 629,29	129,6	129,6
2329	2132	Příjmy z pronájmu ostatních	212 000,00	212 000,00	212 293,08	100,1	100,1
2329	2212	Sankční platby přijaté od jiných			10 500,00		
Celkem za 2329		Odvádění a čistění odpadních vod	212 000,00	212 000,00	222 793,08	105,1	105,1
3111	2122	Odvody příspěvkových organizací	563 000,00	563 000,00	563 000,00	100,0	100,0
3111	2212	Sankční platby přijaté od jiných			299 610,00		
Celkem za 3111		Mateřské školy	563 000,00	563 000,00	862 610,00	153,2	153,2
3113	2122	Odvody příspěvkových organizací	1 825 000,00	1 825 000,00	1 825 000,00	100,0	100,0
Celkem za 3113		Základní školy	1 825 000,00	1 825 000,00	1 825 000,00	100,0	100,0
3114	2229	Ostatní přijaté vratky transfer			14 070,00		
Celkem za 3114		Základní školy pro žáky se			14 070,00		
3231	2122	Odvody příspěvkových organizací	691 000,00	691 000,00	691 000,00	100,0	100,0
Celkem za 3231		Základní umělecké školy	691 000,00	691 000,00	691 000,00	100,0	100,0

Paragraf	Položka	Název	Schválený rozpočet	Rozpočet po změnách	Výsledek od počátku roku	%RS	%RU
a	b	text	1	2	3		
3314	2122	Odvody p ísp vkových organizací	53 000,00	53 000,00	53 000,00	100,0	100,0
Celkem za 3314		innosti knihovnické	53 000,00	53 000,00	53 000,00	100,0	100,0
3315	2122	Odvody p ísp vkových organizací	505 000,00	505 000,00	505 000,00	100,0	100,0
Celkem za 3315		innosti muzeí a galerií	505 000,00	505 000,00	505 000,00	100,0	100,0
3319	2122	Odvody p ísp vkových organizací	459 000,00	459 000,00	459 000,00	100,0	100,0
Celkem za 3319		Ostatní záležitosti kultury	459 000,00	459 000,00	459 000,00	100,0	100,0
3322	2212	Sank ní platby p íjaté od jiných	80 000,00	80 000,00	97 100,00	121,4	121,4
3322	2324	P íjaté nekapitálové p ísp vky a			1 000,00		
Celkem za 3322		Zachování a obnova kulturních	80 000,00	80 000,00	98 100,00	122,6	122,6
3349	2111	P íjmy z poskytování služeb a	100 000,00	100 000,00	183 771,00	183,8	183,8
Celkem za 3349		Ostatní záležitosti sd lovacích	100 000,00	100 000,00	183 771,00	183,8	183,8
3399	2112	P íjmy z prodeje zboží (jíž	50 000,00	50 000,00	35 630,00	71,3	71,3
3399	2132	P íjmy z pronájmu ostatních	71 000,00	71 000,00	71 000,00	100,0	100,0
Celkem za 3399		Ostatní záležitosti kultury, církví	121 000,00	121 000,00	106 630,00	88,1	88,1
3429	2132	P íjmy z pronájmu ostatních	40 000,00	40 000,00	52 704,00	131,8	131,8
3429	2321	P íjaté neinvesti ní dary			30 000,00		
Celkem za 3429		Ostatní zájmová innost a	40 000,00	40 000,00	82 704,00	206,8	206,8
3611	2141	P íjmy z úrok (ást)	444 970,00	444 970,00	507 770,51	114,1	114,1
Celkem za 3611		Podpora individuální bytové	444 970,00	444 970,00	507 770,51	114,1	114,1
3612	2111	P íjmy z poskytování služeb a	2 400,00	2 400,00	2 200,00	91,7	91,7
3612	2132	P íjmy z pronájmu ostatních	31 000,00	31 000,00	36 223,00	116,8	116,8
3612	2229	Ostatní p íjaté vratky transfer			4 000,00		
3612	3112	P íjmy z prodeje ostatních	1 500 000,00	1 500 000,00	45 000,00	3,0	3,0
3612	3202	P íjmy z prodeje majetkových podíl	3 000 000,00	3 000 000,00	1 919 888,00	64,0	64,0
Celkem za 3612		Bytové hospodá ství	4 533 400,00	4 533 400,00	2 007 311,00	44,3	44,3
3613	2111	P íjmy z poskytování služeb a	27 600,00	27 600,00	27 800,00	100,7	100,7
3613	2132	P íjmy z pronájmu ostatních	846 940,00	846 940,00	843 965,50	99,6	99,6
3613	2324	P íjaté nekapitálové p ísp vky a			115 865,57		
Celkem za 3613		Nebytové hospodá ství	874 540,00	874 540,00	987 631,07	112,9	112,9
3632	2111	P íjmy z poskytování služeb a	300 000,00	300 000,00	84 822,05	28,3	28,3
3632	2131	P íjmy z pronájmu pozemk			14 874,95		
3632	2324	P íjaté nekapitálové p ísp vky a			42 838,00		
Celkem za 3632		Poh ebnictví	300 000,00	300 000,00	142 535,00	47,5	47,5
3634	2132	P íjmy z pronájmu ostatních	117 000,00	117 000,00	110 269,00	94,2	94,2
3634	2133	P íjmy z pronájmu movitých v cí	198 000,00	198 000,00	118 428,75	59,8	59,8
Celkem za 3634		Lokální zásobování teplem	315 000,00	315 000,00	228 697,75	72,6	72,6
3639	2111	P íjmy z poskytování služeb a	303 000,00	303 000,00	355 273,80	117,3	117,3
3639	2119	Ostatní p íjmy z vlastní innosti	300 000,00	300 000,00	457 440,89	152,5	152,5
3639	2131	P íjmy z pronájmu pozemk	1 200 000,00	1 200 000,00	1 285 870,32	107,2	107,2
3639	2310	P íjmy z prodeje krátkodobého a			635 250,00		
3639	2322	P íjaté pojistné náhrady			6 566,00		
3639	3111	P íjmy z prodeje pozemk	13 000 000,00	13 000 000,00	12 803 330,50	98,5	98,5
Celkem za 3639		Komunální služby a územní	14 803 000,00	14 803 000,00	15 543 731,51	105,0	105,0
3722	2111	P íjmy z poskytování služeb a	710 000,00	710 000,00	907 482,00	127,8	127,8

Paragraf	Položka	Název	Schválený rozpočet	Rozpočet po změnách	Výsledek od počátku roku	%RS	%RU
a	b	text	1	2	3		
Celkem za 3722		Sběra a svoz komunálních odpad	710 000,00	710 000,00	907 482,00	127,8	127,8
3727	2212	Sankční platby přijaté od jiných			8 500,00		
Celkem za 3727		Prevence vzniku odpad			8 500,00		
3745	2139	Ostatní příjmy z pronájmu majetku	36 250,00	36 250,00	75 020,00	207,0	207,0
Celkem za 3745		Péče o vzhled obcí a veřejnou	36 250,00	36 250,00	75 020,00	207,0	207,0
3769	2212	Sankční platby přijaté od jiných			6 600,00		
Celkem za 3769		Ostatní správa v ochraně			6 600,00		
4339	2324	Přijaté nekapitálové příspěvky a			1 600,00		
Celkem za 4339		Ostatní sociální péče a pomoc			1 600,00		
4350	2122	Odvody příspěvkových organizací	499 000,00	499 000,00	499 000,00	100,0	100,0
Celkem za 4350		Domovy pro seniory	499 000,00	499 000,00	499 000,00	100,0	100,0
4351	2122	Odvody příspěvkových organizací	230 000,00	230 000,00	230 000,00	100,0	100,0
Celkem za 4351		Osobní asistence, pečovatelská	230 000,00	230 000,00	230 000,00	100,0	100,0
4399	2329	Ostatní nedaňové příjmy jině	4 000,00	4 000,00	1 920,00	48,0	48,0
Celkem za 4399		Ostatní záležitosti sociálních věcí	4 000,00	4 000,00	1 920,00	48,0	48,0
5311	2212	Sankční platby přijaté od jiných			298 711,00		
5311	2329	Ostatní nedaňové příjmy jině	250 000,00	250 000,00			
Celkem za 5311		Bezpečnost a veřejný pořádek	250 000,00	250 000,00	298 711,00	119,5	119,5
5512	2111	Příjmy z poskytování služeb a		32 000,00	32 000,00		100,0
5512	2322	Přijaté pojistné náhrady			13 270,00		
Celkem za 5512		Požární ochrana-dobrovolná část		32 000,00	45 270,00		141,5
6171	2111	Příjmy z poskytování služeb a			1 012,00		
6171	2212	Sankční platby přijaté od jiných			110 587,00		
6171	2310	Příjmy z prodeje krátkodobého a			455,00		
6171	2322	Přijaté pojistné náhrady			10 158,00		
6171	2324	Přijaté nekapitálové příspěvky a	50 000,00	50 000,00	175 927,50	351,9	351,9
6171	2329	Ostatní nedaňové příjmy jině	130 000,00	130 000,00			
Celkem za 6171		innost místní správy	180 000,00	180 000,00	298 139,50	165,6	165,6
6310	2141	Příjmy z úroků (část)	30 000,00	30 000,00	374,88	1,2	1,2
6310	2142	Příjmy z podílu na zisku a dividend	850 000,00	850 000,00	1 490 000,00	175,3	175,3
6310	2324	Přijaté nekapitálové příspěvky a			14,40		
6310	2329	Ostatní nedaňové příjmy jině			1 070,00		
Celkem za 6310		Obecné příjmy a výdaje z	880 000,00	880 000,00	1 491 459,28	169,5	169,5
6330	4131	Příjmy z vlastních fondů	6 920 000,00	6 920 000,00	4 790 000,00	69,2	69,2
6330	4132	Příjmy z ostatních vlastních fondů		33 213,00	33 213,00		100,0
6330	4134	Příjmy z rozpočtových útl			397 061 827,67		
Celkem za 6330		Příjmy vlastním fondům v	6 920 000,00	6 953 213,00	401 885 040,67	5807,6	5779,8
6402	2223	Příjmy z finančního vypořádání			399,00		
6402	2229	Ostatní přijaté vratky transfer	30 000,00	30 000,00			
Celkem za 6402		Finanční vypořádání minulých let	30 000,00	30 000,00	399,00	1,3	1,3
6409	2212	Sankční platby přijaté od jiných			7 000,00		
6409	2324	Přijaté nekapitálové příspěvky a	100 000,00	100 000,00	101 305,50	101,3	101,3
6409	2329	Ostatní nedaňové příjmy jině	4 835 000,00	747 861,52	1,00	0,0	0,0

Paragraf	Položka	Název	Schválený rozpočet	Rozpočet po změnách	Výsledek od počátku roku	%RS	%RU
a	b	text	1	2	3		
		Celkem za 6409 Ostatníinnosti jinde nezařazené	4 935 000,00	847 861,52	108 306,50	2,2	12,8
		CELKEM	300 085 320,00	347 046 923,71	738 738 936,26	246,2	212,9

II. ROZPO TOVÉ VÝDAJE

Paragraf	Položka	Název	Schválený rozpo et	Rozpo et po zmích	Výsledek od po . roku	%RS	%RU
a	b	text	21	22	23		
1014	5133	Léky a zdravotnický materiál	10 000,00				
1014	5139	Nákup materiálu j.n.	85 000,00	117 200,00	117 142,00	137,8	100,0
1014	5169	Nákup ostatních služeb	255 000,00	232 800,00	186 580,00	73,2	80,1
Celkem za 1014		Ozdravování hospodá ských	350 000,00	350 000,00	303 722,00	86,8	86,8
1037	5169	Nákup ostatních služeb		3 850,00	3 850,00		100,0
Celkem za 1037		Celospole enské funkce les		3 850,00	3 850,00		100,0
1039	5909	Ostatní neinvesti ní výdaje jinde		14 500,00	14 500,00		100,0
Celkem za 1039		Ostatní záležitosti lesního		14 500,00	14 500,00		100,0
2143	5021	Ostatní osobní výdaje	145 000,00	107 662,00	41 980,00	29,0	39,0
2143	5038	Povinné pojistné na úrazové pojišt ní	5 000,00	5 000,00			
2143	5041	Odm ny za užití duševního vlastnictví	60 000,00	60 000,00			
2143	5137	Drobný hmotný dlouhodobý majetek	165 000,00	162 000,00	1 998,00	1,2	1,2
2143	5138	Nákup zboží (za ú elem dalšího	76 000,00	77 100,00	77 011,32	101,3	99,9
2143	5139	Nákup materiálu j.n.	655 000,00	759 600,00	528 628,48	80,7	69,6
2143	5142	Kursový rozdíl ve výdajích	5 000,00	5 000,00			
2143	5163	Služby pen žních ústav	2 000,00	2 000,00	1 500,00	75,0	75,0
2143	5169	Nákup ostatních služeb	1 213 000,00	1 342 635,00	716 525,60	59,1	53,4
2143	5171	Opravy a udržování	50 000,00	50 000,00	4 308,00	8,6	8,6
2143	5173	Cestovné (tuzemské i zahrani ní)	45 000,00	45 000,00	35 554,58	79,0	79,0
2143	5175	Pohošt ní	200 000,00	164 400,00	126 901,10	63,5	77,2
2143	5179	Ostatní nákupy jinde neza azené	4 000,00	8 000,00	4 000,00	100,0	50,0
2143	5194	V cné dary	360 000,00	370 000,00	69 209,65	19,2	18,7
2143	5222	Neinvesti ní transfery spolk m	35 000,00	35 000,00	24 810,00	70,9	70,9
2143	5499	Ostatní neinvesti ní transfery	15 000,00	15 000,00	9 000,00	60,0	60,0
Celkem za 2143		Cestovní ruch	3 035 000,00	3 208 397,00	1 641 426,73	54,1	51,2
2212	5169	Nákup ostatních služeb	8 244 000,00	6 034 000,00	5 663 516,00	68,7	93,9
2212	5171	Opravy a udržování		1 717 000,00	1 716 236,00		100,0
2212	6121	Budovy, haly a stavby	4 300 000,00	4 433 000,00	4 415 369,00	102,7	99,6
Celkem za 2212		Silnice	12 544 000,00	12 184 000,00	11 795 121,00	94,0	96,8
2219	5169	Nákup ostatních služeb	2 000 000,00	2 283 000,00	2 018 167,88	100,9	88,4
2219	5171	Opravy a udržování	5 200 000,00	7 290 800,00	6 879 458,22	132,3	94,4
2219	5329	Ostatní neinvesti ní transfery	734 000,00	2 374 082,00	2 374 082,00	323,4	100,0
2219	6121	Budovy, haly a stavby	2 700 000,00	3 008 000,00	2 524 645,04	93,5	83,9
2219	6349	Ostatní investi ní transfery ve ejným	1 141 000,00	222 246,00	221 520,00	19,4	99,7
Celkem za 2219		Ostatní záležitosti pozemních	11 775 000,00	15 178 128,00	14 017 873,14	119,0	92,4
2229	5166	Konzulta ní, poradenské a právní		121 000,00	121 000,00		100,0
2229	5169	Nákup ostatních služeb		217 400,00	84 216,00		38,7
Celkem za 2229		Ostatní záležitosti v silni ní		338 400,00	205 216,00		60,6
2292	5193	Výdaje na dopravní územní	2 000 000,00	2 003 500,00	2 003 452,00	100,2	100,0
2292	5323	Neinvesti ní transfery kraj m	330 000,00	341 560,00	341 552,00	103,5	100,0
Celkem za 2292		Dopravní obslužnost ve ejnými	2 330 000,00	2 345 060,00	2 345 004,00	100,6	100,0
2321	6121	Budovy, haly a stavby	3 000 000,00	595 000,00			
Celkem za 2321		Odvád ní a išt ní odpadních	3 000 000,00	595 000,00			
3111	5169	Nákup ostatních služeb		26 075,00	25 539,00		97,9
3111	5171	Opravy a udržování	2 200 000,00	1 013 000,00	1 012 380,67	46,0	99,9
3111	5331	Neinvesti ní p ísp vky z ízeným	6 439 000,00	6 680 153,00	6 680 153,00	103,7	100,0

Paragraf	Položka	Název	Schválený rozpočet	Rozpočet po změnách	Výsledek odpočátku roku	%RS	%RU
a	b	text	21	22	23		
3111	5336	Neinvestiční transfery z ízeným		1 353 732,60	1 353 732,60		100,0
3111	5901	Nespecifikované rezervy	50 000,00	121,00			
3111	6121	Budovy, haly a stavby	17 500 000,00	17 873 200,00	15 466 153,93	88,4	86,5
Celkem za 3111	Mateřské školy		26 189 000,00	26 946 281,60	24 537 959,20	93,7	91,1
3113	5171	Opravy a udržování		148 000,00	147 157,19		99,4
3113	5331	Neinvestiční příspěvky z ízeným	12 839 000,00	12 232 000,00	12 232 000,00	95,3	100,0
3113	5336	Neinvestiční transfery z ízeným		2 082 793,05	2 082 793,05		100,0
3113	6121	Budovy, haly a stavby	2 000 000,00				
Celkem za 3113	Základní školy		14 839 000,00	14 462 793,05	14 461 950,24	97,5	100,0
3114	5339	Neinvestiční transfery cizím	45 000,00	80 000,00	45 264,00	100,6	56,6
Celkem za 3114	Základní školy pro žáky se		45 000,00	80 000,00	45 264,00	100,6	56,6
3117	5222	Neinvestiční transfery spolkům		10 000,00	10 000,00		100,0
3117	5331	Neinvestiční příspěvky z ízeným	687 000,00	756 000,00	756 000,00	110,0	100,0
Celkem za 3117	První stupeň základních škol		687 000,00	766 000,00	766 000,00	111,5	100,0
3119	5901	Nespecifikované rezervy	630 000,00	850 125,00			
Celkem za 3119	Ostatní záležitosti základního		630 000,00	850 125,00			
3121	5339	Neinvestiční transfery cizím		30 000,00	30 000,00		100,0
Celkem za 3121	Gymnázia			30 000,00	30 000,00		100,0
3122	5339	Neinvestiční transfery cizím		83 600,00	83 600,00		100,0
Celkem za 3122	Střední odborné školy			83 600,00	83 600,00		100,0
3141	5169	Nákup ostatních služeb		3 392,75	2 414,19		71,2
3141	5331	Neinvestiční příspěvky z ízeným	731 000,00	1 101 879,00	1 101 879,00	150,7	100,0
3141	6351	Investiční transfery z ízeným		1 579 607,25	1 579 607,25		100,0
Celkem za 3141	Školní stravování		731 000,00	2 684 879,00	2 683 900,44	367,2	100,0
3149	5331	Neinvestiční příspěvky z ízeným	327 000,00	357 000,00	357 000,00	109,2	100,0
Celkem za 3149	Ostatní za ízení související s		327 000,00	357 000,00	357 000,00	109,2	100,0
3231	5331	Neinvestiční příspěvky z ízeným	911 000,00	941 000,00	941 000,00	103,3	100,0
Celkem za 3231	Základní umělecké školy		911 000,00	941 000,00	941 000,00	103,3	100,0
3299	5222	Neinvestiční transfery spolkům	210 000,00	208 800,00	208 800,00	99,4	100,0
Celkem za 3299	Ostatní záležitosti vzdělávání		210 000,00	208 800,00	208 800,00	99,4	100,0
3314	5331	Neinvestiční příspěvky z ízeným	5 592 400,00	5 662 400,00	5 662 400,00	101,3	100,0
3314	5336	Neinvestiční transfery z ízeným		1 911 000,00	1 911 000,00		100,0
Celkem za 3314	innosti knihovnické		5 592 400,00	7 573 400,00	7 573 400,00	135,4	100,0
3315	5331	Neinvestiční příspěvky z ízeným	6 339 200,00	6 410 600,00	6 410 600,00	101,1	100,0
Celkem za 3315	innosti muzeí a galerií		6 339 200,00	6 410 600,00	6 410 600,00	101,1	100,0
3319	5021	Ostatní osobní výdaje	80 000,00	68 717,00	65 000,00	81,2	94,6
3319	5169	Nákup ostatních služeb		1 283,00	1 283,00		100,0
3319	5222	Neinvestiční transfery spolkům	740 000,00	561 884,00	561 842,00	75,9	100,0
3319	5331	Neinvestiční příspěvky z ízeným	6 309 900,00	8 286 000,00	8 286 000,00	131,3	100,0
3319	5336	Neinvestiční transfery z ízeným		547 000,00	547 000,00		100,0
3319	5901	Nespecifikované rezervy	1 300 000,00				
Celkem za 3319	Ostatní záležitosti kultury		8 429 900,00	9 464 884,00	9 461 125,00	112,2	100,0
3322	5171	Opravy a udržování	200 000,00	1 121 000,00	920 479,00	460,2	82,1
3322	5223	Neinvestiční transfery církvím a	795 000,00	1 796 000,00	1 057 140,00	133,0	58,9

Paragraf	Položka	Název	Schválený rozpočet	Rozpočet po změnách	Výsledek odpočátku roku	%RS	%RU
a	b	text	21	22	23		
3322	5493	Účelové neinvestiční transfery	5 000,00	380 500,00	375 500,00	7510,0	98,7
3322	5901	Nespecifikované rezervy	100 000,00				
3322	6121	Budovy, haly a stavby	300 000,00				
Celkem za 3322		Zachování a obnova kulturních	1 400 000,00	3 297 500,00	2 353 119,00	168,1	71,4
3329	5171	Opravy a udržování	300 000,00				
3329	5493	Účelové neinvestiční transfery		4 700,00	4 700,00		100,0
Celkem za 3329		Ostatní záležitosti ochrany	300 000,00	4 700,00	4 700,00	1,6	100,0
3349	5168	Zpracování dat a služby související s		36 302,00	36 301,37		100,0
3349	5169	Nákup ostatních služeb	625 000,00	642 500,00	642 563,58	102,8	100,0
3349	5172	Programové vybavení		78 408,00	78 406,63		100,0
Celkem za 3349		Ostatní záležitosti sdělovacích	625 000,00	757 210,00	757 271,58	121,2	100,0
3392	5212	Neinvestiční transfery nefinančním		78 000,00	78 000,00		100,0
3392	5213	Neinvestiční transfery nefinančním		15 000,00	15 000,00		100,0
3392	5221	Neinvestiční transfery obecním		53 000,00	53 000,00		100,0
3392	5222	Neinvestiční transfery spolkovým	545 000,00	375 800,00	375 800,00	69,0	100,0
3392	5223	Neinvestiční transfery církvím a		61 000,00	61 000,00		100,0
3392	5499	Ostatní neinvestiční transfery		18 000,00	18 000,00		100,0
Celkem za 3392		Zájmová činnost v kultuře	545 000,00	600 800,00	600 800,00	110,2	100,0
3399	5021	Ostatní osobní výdaje	96 000,00	85 572,00	62 072,00	64,7	72,5
3399	5137	Drobný hmotný dlouhodobý majetek	70 000,00				
3399	5138	Nákup zboží (za účelem dalšího	52 000,00	52 000,00	42 715,20	82,1	82,1
3399	5139	Nákup materiálu j.n.	354 000,00	288 806,21	252 168,35	71,2	87,3
3399	5153	Plyn		800,00	800,00		100,0
3399	5164	Nájemné		6 010,00	6 010,00		100,0
3399	5169	Nákup ostatních služeb	1 034 000,00	943 000,00	925 995,60	89,6	98,2
3399	5173	Cestovné (tuzemské i zahraniční)	38 000,00	38 000,00	37 060,96	97,5	97,5
3399	5175	Pohoštění	298 000,00	302 012,70	224 696,80	75,4	74,4
3399	5194	Věcné dary	183 000,00	102 383,50	101 408,09	55,4	99,0
3399	5492	Dary obyvatelstvu		11 000,00	11 000,00		100,0
3399	5499	Ostatní neinvestiční transfery	30 000,00	12 000,00	12 000,00	40,0	100,0
3399	5532	Ostatní neinvestiční transfery do	310 000,00	1 195 047,99	598 074,71	192,9	50,0
3399	5901	Nespecifikované rezervy	120 000,00	373 945,77			
Celkem za 3399		Ostatní záležitosti kultury, církví	2 585 000,00	3 410 578,17	2 274 001,71	88,0	66,7
3412	5139	Nákup materiálu j.n.		1 000,00	662,00		66,2
3412	5169	Nákup ostatních služeb		3 000,00	2 904,00		96,8
3412	5171	Opravy a udržování		810 000,00	808 919,00		99,9
3412	6121	Budovy, haly a stavby	1 460 000,00	942 000,00	937 359,00	64,2	99,5
Celkem za 3412		Sportovní zařízení v majetku	1 460 000,00	1 756 000,00	1 749 844,00	119,9	99,6
3419	5169	Nákup ostatních služeb	1 650,00	1 641,00	1 641,00	99,5	100,0
3419	5212	Neinvestiční transfery nefinančním	100 000,00	140 000,00	140 000,00	140,0	100,0
3419	5222	Neinvestiční transfery spolkovým	3 695 000,00	4 053 230,00	4 053 110,00	109,7	100,0
3419	5499	Ostatní neinvestiční transfery		37 000,00	37 000,00		100,0
3419	5901	Nespecifikované rezervy	18 350,00	70,00			
3419	6313	Investiční transfer nefinančním	200 000,00	200 000,00	200 000,00	100,0	100,0
3419	6322	Investiční transfery spolkovým		47 000,00	47 000,00		100,0
Celkem za 3419		Ostatní tělovýchovná činnost	4 015 000,00	4 478 941,00	4 478 751,00	111,6	100,0
3421	5222	Neinvestiční transfery spolkovým		13 500,00	13 500,00		100,0
Celkem za 3421		Využití volného času dětí a		13 500,00	13 500,00		100,0
3429	5213	Neinvestiční transfery nefinančním	12 800 000,00	13 639 000,00	13 638 270,40	106,5	100,0

Paragraf	Položka	Název	Schválený rozpočet	Rozpočet po změnách	Výsledek odpočátku roku	%RS	%RU
a	b	text	21	22	23		
Celkem za 3429		Ostatní zájmováinnost a	12 800 000,00	13 639 000,00	13 638 270,40	106,5	100,0
3522	5229	Ostatní neinvestiční transfery	200 000,00	200 000,00	200 000,00	100,0	100,0
Celkem za 3522		Ostatní nemocnice	200 000,00	200 000,00	200 000,00	100,0	100,0
3534	5222	Neinvestiční transfery spolkům		240 000,00	240 000,00		100,0
3534	6322	Investiční transfery spolkům		8 000,00	8 000,00		100,0
Celkem za 3534		Doprava ve zdravotnictví		248 000,00	248 000,00		100,0
3545	5213	Neinvestiční transfery nefinančním		5 000,00			
3545	5223	Neinvestiční transfery církvím a		57 000,00	57 000,00		100,0
Celkem za 3545		Programy paliativní péče		62 000,00	57 000,00		91,9
3599	5222	Neinvestiční transfery spolkům		13 000,00	8 000,00		61,5
Celkem za 3599		Ostatníinnost ve zdravotnictví		13 000,00	8 000,00		61,5
3612	5151	Studená voda	2 400,00	2 400,00	874,80	36,4	36,4
3612	5169	Nákup ostatních služeb	180 000,00	180 000,00	128 845,00	71,6	71,6
3612	5171	Opravy a udržování	35 000,00	65 000,00	57 921,44	165,5	89,1
3612	5909	Ostatní neinvestiční výdaje jinde		100,00	82,00		82,0
3612	6121	Budovy, haly a stavby	25 920 000,00	25 020 000,00	17 473 977,38	67,4	69,8
3612	6371	Účelové investiční transfery	600 000,00	1 000 000,00	1 000 000,00	166,7	100,0
Celkem za 3612		Bytové hospodářství	26 737 400,00	26 267 500,00	18 661 700,62	69,8	71,0
3613	5137	Drobný hmotný dlouhodobý majetek	30 000,00	27 000,00	24 442,00	81,5	90,5
3613	5151	Studená voda	250 000,00	263 900,00	264 242,90	105,7	100,1
3613	5154	Elektrická energie		34 000,00	33 744,11		99,2
3613	5169	Nákup ostatních služeb	55 000,00	42 000,00	33 732,00	61,3	80,3
3613	5171	Opravy a udržování	90 000,00	50 000,00	35 724,52	39,7	71,4
3613	5909	Ostatní neinvestiční výdaje jinde	11 500,00	14 000,00	13 999,46	121,7	100,0
3613	6121	Budovy, haly a stavby	2 254 870,00	2 254 870,00	1 382 534,41	61,3	61,3
3613	6122	Stroje, přístroje a zařízení		83 000,00	82 038,00		98,8
Celkem za 3613		Nebytové hospodářství	2 691 370,00	2 768 770,00	1 870 457,40	69,5	67,6
3631	5154	Elektrická energie		99 000,00	98 625,89		99,6
3631	5169	Nákup ostatních služeb	11 790 000,00	12 395 000,00	12 066 582,00	102,3	97,4
Celkem za 3631		Veřejné osvětlení	11 790 000,00	12 494 000,00	12 165 207,89	103,2	97,4
3632	5169	Nákup ostatních služeb	1 010 000,00	986 000,00	985 860,00	97,6	100,0
3632	5192	Poskytnuté náhrady	60 000,00	100 000,00	91 029,03	151,7	91,0
3632	5909	Ostatní neinvestiční výdaje jinde		7 000,00	6 919,00		98,8
Celkem za 3632		Pohřebnictví	1 070 000,00	1 093 000,00	1 083 808,03	101,3	99,2
3634	5169	Nákup ostatních služeb		342 000,00	340 421,20		99,5
Celkem za 3634		Lokální zásobování teplem		342 000,00	340 421,20		99,5
3635	6119	Ostatní nákup dlouhodobého	250 000,00	250 000,00			
Celkem za 3635		Územní plánování	250 000,00	250 000,00			
3639	5139	Nákup materiálu j.n.		5 547,00	5 533,00		99,7
3639	5165	Nájemné za půdu	20 000,00	20 000,00	12 095,00	60,5	60,5
3639	5169	Nákup ostatních služeb	550 000,00	101 625,00	85 267,00	15,5	83,9
3639	5179	Ostatní nákupy jinde nezařazené	207 000,00	67 000,00	56 656,00	27,4	84,6
3639	5362	Platby daní a poplatků státnímu	50 000,00	50 000,00	15 808,00	31,6	31,6
3639	5909	Ostatní neinvestiční výdaje jinde	1 487 520,00	1 487 520,00	1 487 495,94	100,0	100,0
3639	6130	Pozemky	8 800 000,00	8 400 000,00	3 881 769,00	44,1	46,2
Celkem za 3639		Komunální služby a územní	11 114 520,00	10 131 692,00	5 544 623,94	49,9	54,7

Paragraf	Položka	Název	Schválený rozpočet	Rozpočet po změnách	Výsledek odpočátku roku	%RS	%RU
a	b	text	21	22	23		
3699	5122	Podlimitní v cená b emena	5 000,00	5 000,00	195,00	3,9	3,9
3699	5169	Nákup ostatních služeb	972 000,00	1 714 002,00	1 279 967,83	131,7	74,7
3699	5171	Opravy a udržování	15 000,00	1 297 000,00	1 294 643,01	8631,0	99,8
3699	5179	Ostatní nákupy jinde nezařazené	45 000,00	45 000,00	30 495,20	67,8	67,8
3699	5329	Ostatní neinvestiční transfery	283 280,00	283 280,00	283 280,00	100,0	100,0
3699	5361	Nákup kolk	25 000,00	25 000,00	20 210,00	80,8	80,8
3699	5493	Účelové neinvestiční transfery	120 000,00	120 000,00	43 800,00	36,5	36,5
3699	6121	Budovy, haly a stavby	27 332 000,00	35 421 000,00	32 765 304,86	119,9	92,5
Celkem za 3699		Ostatní záležitosti bydlení,	28 797 280,00	38 910 282,00	35 717 895,90	124,0	91,8
3721	5169	Nákup ostatních služeb	5 000,00	5 000,00	1 878,00	37,6	37,6
Celkem za 3721		Sběra svaz nebezpečných	5 000,00	5 000,00	1 878,00	37,6	37,6
3722	5139	Nákup materiálu j.n.		22 200,00	22 009,00		99,1
3722	5169	Nákup ostatních služeb	11 557 000,00	12 108 210,00	11 972 533,20	103,6	98,9
3722	6121	Budovy, haly a stavby	4 600 000,00	947 000,00	242 649,77	5,3	25,6
3722	6122	Stroje, přístroje a zařízení		3 690 000,00	3 689 524,00		100,0
Celkem za 3722		Sběra svaz komunálních odpad	16 157 000,00	16 767 410,00	15 926 715,97	98,6	95,0
3723	5137	Drobný hmotný dlouhodobý majetek	500 000,00	457 380,00			
Celkem za 3723		Sběra svaz ostatních odpad	500 000,00	457 380,00			
3728	5139	Nákup materiálu j.n.		25 779,00	25 779,00		100,0
3728	5169	Nákup ostatních služeb		14 139,00	14 139,00		100,0
Celkem za 3728		Monitoring nakládání s odpady		39 918,00	39 918,00		100,0
3729	5169	Nákup ostatních služeb	200 000,00	145 500,00	134 968,60	67,5	92,8
3729	5171	Opravy a udržování		33 000,00	32 032,00		97,1
Celkem za 3729		Ostatní nakládání s odpady	200 000,00	178 500,00	167 000,60	83,5	93,6
3744	5169	Nákup ostatních služeb		2 000,00	1 335,00		66,8
Celkem za 3744		Protierozní, protilavinová a		2 000,00	1 335,00		66,8
3745	5139	Nákup materiálu j.n.		635 836,00	634 798,08		99,8
3745	5169	Nákup ostatních služeb	11 559 000,00	10 780 834,00	10 387 508,72	89,9	96,4
3745	5171	Opravy a udržování		10 000,00	9 064,00		90,6
3745	6121	Budovy, haly a stavby	250 000,00	202 376,00	165 323,62	66,1	81,7
3745	6122	Stroje, přístroje a zařízení		89 974,00	89 974,00		100,0
Celkem za 3745		Péče o vzhled obcí a veřejnou	11 809 000,00	11 719 020,00	11 286 668,42	95,6	96,3
3749	5169	Nákup ostatních služeb	30 000,00	30 000,00			
Celkem za 3749		Ostatní činnosti k ochraně	30 000,00	30 000,00			
3792	5139	Nákup materiálu j.n.		3 000,00	2 842,00		94,7
3792	5169	Nákup ostatních služeb	120 000,00	30 407,00	29 600,00	24,7	97,3
Celkem za 3792		Ekologická výchova a osvětla	120 000,00	33 407,00	32 442,00	27,0	97,1
3799	5169	Nákup ostatních služeb		24 593,00	24 593,00		100,0
Celkem za 3799		Ostatní ekologické záležitosti		24 593,00	24 593,00		100,0
3900	5222	Neinvestiční transfery spolkům		5 000,00	5 000,00		100,0
Celkem za 3900		Ostatní činnosti související se		5 000,00	5 000,00		100,0
4312	5221	Neinvestiční transfery obecním		18 000,00	18 000,00		100,0
4312	5222	Neinvestiční transfery spolkům		16 000,00	16 000,00		100,0
4312	5223	Neinvestiční transfery církvím a		32 000,00	32 000,00		100,0
4312	5331	Neinvestiční příspěvky z řízeným	28 500,00	28 500,00	28 500,00	100,0	100,0
4312	5336	Neinvestiční transfery z řízeným		104 000,00	104 000,00		100,0

Paragraf	Položka	Název	Schválený rozpočet	Rozpočet po změnách	Výsledek odpočátku roku	%RS	%RU
a	b	text	21	22	23		
Celkem za 4312		Odborné sociální poradenství	28 500,00	198 500,00	198 500,00	696,5	100,0
4329	5011	Platy zaměstnanců v pracovním		20 000,00	20 000,00		100,0
4329	5031	Povinné pojistné na sociální		5 000,00	5 000,00		100,0
4329	5032	Povinné pojištění na veřejné		1 800,00	1 800,00		100,0
4329	5038	Povinné pojistné na úrazové pojištění		100,00	84,00		84,0
4329	5139	Nákup materiálu j.n.		3 000,00	2 921,00		97,4
4329	5163	Služby peněžních ústav		3 000,00	2 543,00		84,8
4329	5169	Nákup ostatních služeb	60 000,00	42 896,00	15 996,00	26,7	37,3
4329	5175	Pohoštění		18 140,00	18 061,00		99,6
Celkem za 4329		Ostatní sociální péče a pomoc	60 000,00	93 936,00	66 405,00	110,7	70,7
4339	5136	Knihy, učební pomůcky a tisk		3 000,00	2 993,00		99,8
4339	5167	Služby školení a vzdělávání		6 000,00	5 858,00		97,6
4339	5169	Nákup ostatních služeb	96 000,00	57 000,00	42 700,00	44,5	74,9
4339	5222	Neinvestiční transfery spolkům	100 000,00	232 000,00	132 000,00	132,0	56,9
4339	5223	Neinvestiční transfery církvím a		16 000,00	16 000,00		100,0
Celkem za 4339		Ostatní sociální péče a pomoc	196 000,00	314 000,00	199 551,00	101,8	63,6
4341	5222	Neinvestiční transfery spolkům		22 500,00	22 500,00		100,0
4341	5223	Neinvestiční transfery církvím a		59 000,00	59 000,00		100,0
Celkem za 4341		Sociální pomoc osobám v hmotné		81 500,00	81 500,00		100,0
4342	5139	Nákup materiálu j.n.	4 000,00	3 444,00	3 444,00	86,1	100,0
4342	5175	Pohoštění		578,00	578,00		100,0
4342	5221	Neinvestiční transfery obcím		44 000,00	44 000,00		100,0
Celkem za 4342		Sociální péče a pomoc	4 000,00	48 022,00	48 022,00	1200,6	100,0
4344	5221	Neinvestiční transfery obcím		40 000,00	40 000,00		100,0
4344	5222	Neinvestiční transfery spolkům		24 000,00	24 000,00		100,0
Celkem za 4344		Sociální rehabilitace		64 000,00	64 000,00		100,0
4349	5011	Platy zaměstnanců v pracovním		2 000,00	750,00		37,5
4349	5021	Ostatní osobní výdaje		40 000,00	29 240,00		73,1
4349	5031	Povinné pojistné na sociální		1 000,00	438,00		43,8
4349	5032	Povinné pojištění na veřejné		700,00	158,00		22,6
4349	5038	Povinné pojistné na úrazové pojištění		300,00	7,00		2,3
4349	5139	Nákup materiálu j.n.		35 000,00	30 262,00		86,5
4349	5169	Nákup ostatních služeb	245 000,00	116 000,00	47 458,00	19,4	40,9
4349	5175	Pohoštění		10 000,00	6 628,00		66,3
Celkem za 4349		Ostatní sociální péče a pomoc	245 000,00	205 000,00	114 941,00	46,9	56,1
4350	5223	Neinvestiční transfery církvím a		5 000,00	5 000,00		100,0
4350	5331	Neinvestiční příspěvky z ízeným	860 000,00	860 000,00	860 000,00	100,0	100,0
4350	5336	Neinvestiční transfery z ízeným		12 421 000,00	12 421 000,00		100,0
4350	5339	Neinvestiční transfery cizím		2 000,00	2 000,00		100,0
4350	6121	Budovy, haly a stavby		16 000,00			
Celkem za 4350		Domovy pro seniory	860 000,00	13 304 000,00	13 288 000,00	1545,1	99,9
4351	5154	Elektrická energie		100,00	100,00		100,0
4351	5221	Neinvestiční transfery obcím		26 000,00	26 000,00		100,0
4351	5223	Neinvestiční transfery církvím a		104 000,00	104 000,00		100,0
4351	5331	Neinvestiční příspěvky z ízeným	2 922 000,00	2 142 000,00	2 142 000,00	73,3	100,0
4351	5336	Neinvestiční transfery z ízeným		5 125 000,00	5 125 000,00		100,0
4351	6121	Budovy, haly a stavby	8 500 000,00	8 500 000,00	6 637 855,00	78,1	78,1
4351	6351	Investiční transfery z ízeným		780 000,00	780 000,00		100,0
4351	6356	Jiné investiční transfery z ízeným		519 184,50	519 184,50		100,0

Paragraf	Položka	Název	Schválený rozpočet	Rozpočet po změnách	Výsledek odpočátku roku	%RS	%RU
a	b	text	21	22	23		
Celkem za 4351		Osobní asistence, pečovatelská	11 422 000,00	17 196 284,50	15 334 139,50	134,3	89,2
4355	5331	Neinvestiční příspěvky z ízeným	441 000,00	441 000,00	441 000,00	100,0	100,0
4355	5336	Neinvestiční transfery z ízeným		1 455 000,00	1 455 000,00		100,0
Celkem za 4355		Týdenní stacionáře	441 000,00	1 896 000,00	1 896 000,00	429,9	100,0
4356	5223	Neinvestiční transfery církvím a		2 000,00	2 000,00		100,0
4356	5331	Neinvestiční příspěvky z ízeným	270 000,00	270 000,00	270 000,00	100,0	100,0
4356	5336	Neinvestiční transfery z ízeným		1 897 000,00	1 897 000,00		100,0
4356	6121	Budovy, haly a stavby	5 000 000,00	6 000 000,00	718 355,80	14,4	12,0
Celkem za 4356		Denní stacionáře a centra	5 270 000,00	8 169 000,00	2 887 355,80	54,8	35,3
4357	5331	Neinvestiční příspěvky z ízeným	1 367 800,00	1 367 800,00	1 367 800,00	100,0	100,0
4357	5336	Neinvestiční transfery z ízeným		10 983 000,00	10 983 000,00		100,0
4357	5339	Neinvestiční transfery cizím		10 000,00	10 000,00		100,0
4357	6121	Budovy, haly a stavby	1 000 000,00	1 133 000,00	1 132 750,00	113,3	100,0
Celkem za 4357		Domovy pro osoby se zdravotním	2 367 800,00	13 493 800,00	13 493 550,00	569,9	100,0
4358	5339	Neinvestiční transfery cizím		2 000,00	2 000,00		100,0
Celkem za 4358		Sociální služby poskytované ve		2 000,00	2 000,00		100,0
4359	5223	Neinvestiční transfery církvím a		5 000,00	5 000,00		100,0
4359	5331	Neinvestiční příspěvky z ízeným	43 700,00	43 700,00	43 700,00	100,0	100,0
4359	5336	Neinvestiční transfery z ízeným		566 000,00	566 000,00		100,0
Celkem za 4359		Ostatní služby a innosti v oblasti	43 700,00	614 700,00	614 700,00	1406,6	100,0
4371	5222	Neinvestiční transfery spolk m		5 000,00	5 000,00		100,0
Celkem za 4371		Raná pé e a sociální aktiviza ní		5 000,00	5 000,00		100,0
4372	5229	Ostatní neinvestiční transfery		12 000,00	12 000,00		100,0
Celkem za 4372		Krizová pomoc		12 000,00	12 000,00		100,0
4373	5229	Ostatní neinvestiční transfery		34 000,00	34 000,00		100,0
Celkem za 4373		Domy na p l cesty		34 000,00	34 000,00		100,0
4374	5222	Neinvestiční transfery spolk m		14 000,00	14 000,00		100,0
4374	5229	Ostatní neinvestiční transfery		28 000,00	28 000,00		100,0
Celkem za 4374		Azylové domy, nízkoprahová		42 000,00	42 000,00		100,0
4375	5222	Neinvestiční transfery spolk m	1 500 000,00	246 000,00	65 000,00	4,3	26,4
Celkem za 4375		Nízkoprahová za ízení pro d tí a	1 500 000,00	246 000,00	65 000,00	4,3	26,4
4377	5221	Neinvestiční transfery obecn		34 000,00	34 000,00		100,0
Celkem za 4377		Sociální terapeutické dílny		34 000,00	34 000,00		100,0
4378	5229	Ostatní neinvestiční transfery		40 000,00	40 000,00		100,0
Celkem za 4378		Terénní programy		40 000,00	40 000,00		100,0
4379	5021	Ostatní osobní výdaje		7 000,00	6 520,00		93,1
4379	5031	Povinné pojistné na sociální		1 000,00	950,00		95,0
4379	5032	Povinné pojištění na veřejné		500,00	343,00		68,6
4379	5038	Povinné pojistné na úrazové pojištění		100,00	16,00		16,0
4379	5137	Drobný hmotný dlouhodobý majetek		2 000,00	1 703,00		85,2
4379	5139	Nákup materiálu j.n.		3 000,00	2 465,00		82,2
4379	5151	Studená voda		1 000,00	386,00		38,6
4379	5152	Tepl	47 000,00	20 278,00	6 844,00	14,6	33,8
4379	5154	Elektrická energie		4 000,00	3 666,47		91,7
4379	5175	Pohoštění		8 000,00	7 781,27		97,3

Paragraf	Položka	Název	Schválený rozpočet	Rozpočet po změnách	Výsledek odpočátku roku	%RS	%RU
a	b	text	21	22	23		
4379	5221	Neinvestiční transfery obecn		44 000,00	44 000,00		100,0
4379	5222	Neinvestiční transfery spolk m		135 000,00	135 000,00		100,0
4379	5331	Neinvestiční příspěvky z ízeným	90 000,00	95 040,00	95 040,00	105,6	100,0
Celkem za 4379	Ostatní služby a innosti v oblasti		137 000,00	320 918,00	304 714,74	222,4	95,0
4399	5139	Nákup materiálu j.n.	4 000,00	4 000,00	2 388,00	59,7	59,7
4399	5169	Nákup ostatních služeb	2 000,00	2 000,00			
Celkem za 4399	Ostatní záležitosti sociálních v cí		6 000,00	6 000,00	2 388,00	39,8	39,8
5212	5134	Prádlo, od v a obuv	15 000,00	5 000,00			
5212	5136	Knihy, u ební pom cky a tisk	1 000,00	1 000,00	300,00	30,0	30,0
5212	5137	Drobný hmotný dlouhodobý majetek	40 000,00	40 000,00	15 421,45	38,6	38,6
5212	5139	Nákup materiálu j.n.	14 000,00	14 000,00	2 683,15	19,2	19,2
5212	5156	Pohonné hmoty a maziva	1 000,00	1 000,00	324,00	32,4	32,4
5212	5161	Poštovní služby	1 000,00	1 000,00			
5212	5162	Služby elektronických komunikací	5 000,00	7 000,00	6 088,14	121,8	87,0
5212	5167	Služby školení a vzd lávání	3 000,00	3 000,00	2 300,00	76,7	76,7
5212	5169	Nákup ostatních služeb	120 000,00	45 000,00	22 864,00	19,1	50,8
5212	5171	Opravy a udržování	13 000,00	11 000,00			
5212	5172	Programové vybavení	1 000,00	1 000,00			
5212	5175	Pohoštění	3 000,00	3 000,00	1 997,50	66,6	66,6
5212	5194	V čné dary	3 000,00	3 000,00	2 160,00	72,0	72,0
5212	5222	Neinvestiční transfery spolk m	50 000,00	50 000,00	50 000,00	100,0	100,0
5212	5901	Nespecifikované rezervy	80 000,00				
5212	6122	Stroje, p ístroje a za ízení		135 000,00	134 237,00		99,4
Celkem za 5212	Ochrana obyvatelstva		350 000,00	320 000,00	238 375,24	68,1	74,5
5311	5011	Platy zam stnanc v pracovním	7 520 000,00	7 518 400,00	7 387 647,00	98,2	98,3
5311	5031	Povinné pojištění na sociální	1 881 250,00	1 929 750,00	1 847 412,00	98,2	95,7
5311	5032	Povinné pojištění na ve ejné	677 250,00	694 750,00	665 076,00	98,2	95,7
5311	5038	Povinné pojištění na úrazové pojištění		33 000,00	31 039,00		94,1
5311	5134	Prádlo, od v a obuv	330 000,00	330 000,00	270 435,00	82,0	82,0
5311	5136	Knihy, u ební pom cky a tisk	10 000,00	5 000,00	2 246,00	22,5	44,9
5311	5137	Drobný hmotný dlouhodobý majetek	40 000,00	15 000,00	13 081,00	32,7	87,2
5311	5139	Nákup materiálu j.n.	60 000,00	69 000,00	68 503,07	114,2	99,3
5311	5154	Elektrická energie	70 000,00	70 000,00	29 465,12	42,1	42,1
5311	5156	Pohonné hmoty a maziva	130 000,00	130 000,00	106 264,98	81,7	81,7
5311	5161	Poštovní služby		10 000,00			
5311	5162	Služby elektronických komunikací	5 000,00	5 000,00			
5311	5163	Služby pen žních ústav	80 000,00	85 000,00	84 960,00	106,2	100,0
5311	5164	Nájemné	60 000,00	60 000,00	22 290,84	37,2	37,2
5311	5167	Služby školení a vzd lávání	80 000,00	41 000,00	31 350,00	39,2	76,5
5311	5169	Nákup ostatních služeb	200 000,00	203 600,00	170 089,64	85,0	83,5
5311	5171	Opravy a udržování	210 000,00	176 000,00	175 812,00	83,7	99,9
5311	5173	Cestovné (tuzemské i zahraniční)	10 000,00	10 000,00	4 900,00	49,0	49,0
5311	5361	Nákup kolk	5 000,00	10 000,00	9 200,00	184,0	92,0
5311	5362	Platby daní a poplatk státnímu	30 000,00	22 000,00	11 138,00	37,1	50,6
5311	5424	Náhrady mezd v dob nemoci	5 000,00	18 000,00	17 318,00	346,4	96,2
5311	6122	Stroje, p ístroje a za ízení	520 000,00	557 000,00	556 083,00	106,9	99,8
Celkem za 5311	Bezpečnost a veřejný pořádek		11 923 500,00	11 992 500,00	11 504 310,65	96,5	95,9
5512	5019	Ostatní platy	30 000,00	48 000,00	45 787,02	152,6	95,4
5512	5021	Ostatní osobní výdaje	10 000,00				
5512	5038	Povinné pojištění na úrazové pojištění	52 000,00	52 000,00	49 406,00	95,0	95,0
5512	5039	Ostatní povinné pojištění placené	15 000,00	22 000,00	15 571,71	103,8	70,8
5512	5134	Prádlo, od v a obuv	225 000,00	136 900,00	120 440,00	53,5	88,0
5512	5136	Knihy, u ební pom cky a tisk	2 000,00	2 000,00	1 389,00	69,4	69,4
5512	5137	Drobný hmotný dlouhodobý majetek	387 000,00	584 000,00	569 174,00	147,1	97,5

Paragraf	Položka	Název	Schválený rozpočet	Rozpočet po změnách	Výsledek odpočátku roku	%RS	%RU
a	b	text	21	22	23		
5512	5139	Nákup materiálu j.n.	123 000,00	140 800,00	106 635,31	86,7	75,7
5512	5151	Studená voda	42 000,00	42 000,00	27 487,10	65,4	65,4
5512	5153	Plyn	90 000,00	67 000,00	54 241,06	60,3	81,0
5512	5154	Elektrická energie	95 000,00	85 000,00	59 050,00	62,2	69,5
5512	5156	Pohonné hmoty a maziva	112 000,00	137 000,00	128 195,22	114,5	93,6
5512	5161	Poštovní služby	1 000,00	1 000,00			
5512	5162	Služby elektronických komunikací	29 000,00	22 000,00	17 984,06	62,0	81,7
5512	5164	Nájemné	10 000,00	12 000,00	12 000,00	120,0	100,0
5512	5167	Služby školení a vzdělávání	70 000,00	30 000,00	25 546,00	36,5	85,2
5512	5169	Nákup ostatních služeb	135 000,00	120 000,00	97 712,80	72,4	81,4
5512	5171	Opravy a udržování	605 000,00	695 353,00	694 404,19	114,8	99,9
5512	5172	Programové vybavení	1 000,00	1 000,00			
5512	5173	Cestovné (tuzemské i zahraniční)	7 000,00	2 000,00	692,00	9,9	34,6
5512	5175	Pohoštění	8 000,00	18 000,00	12 840,00	160,5	71,3
5512	5194	Věcné dary	16 000,00	10 000,00	9 566,00	59,8	95,7
5512	6121	Budovy, haly a stavby	260 000,00				
Celkem za 5512	Požární ochrana-dobrovolná část		2 325 000,00	2 228 053,00	2 048 121,47	88,1	91,9
6112	5023	Odměny členů zastupitelstev obcí a	2 945 000,00	2 945 000,00	2 925 139,00	99,3	99,3
6112	5029	Ostatní platby za provedenou práci	50 000,00	42 780,00			
6112	5031	Povinné pojistné na sociální	376 000,00	376 000,00	372 014,00	98,9	98,9
6112	5032	Povinné pojištění na veřejné	265 000,00	265 000,00	257 794,00	97,3	97,3
6112	5139	Nákup materiálu j.n.	17 000,00	18 900,00	14 373,65	84,6	76,1
6112	5162	Služby elektronických komunikací	2 000,00	11,00			
6112	5168	Zpracování dat a služby související s		1 989,00	1 989,00		100,0
6112	5169	Nákup ostatních služeb	15 000,00	9 400,00	9 332,00	62,2	99,3
6112	5173	Cestovné (tuzemské i zahraniční)	1 000,00	100,00			
6112	5175	Pohoštění	75 000,00	88 000,00	88 302,64	117,7	100,3
6112	5179	Ostatní nákupy jiného než aze	27 000,00	27 000,00	27 000,00	100,0	100,0
6112	5424	Náhrady mezd v době nemoci		7 220,00	7 218,00		100,0
6112	5901	Nespecifikované rezervy	635 000,00				
Celkem za 6112	Zastupitelstva obcí		4 408 000,00	3 781 400,00	3 703 162,29	84,0	97,9
6115	5011	Platy zaměstnanců v pracovním		22 930,00	22 930,00		100,0
6115	5019	Ostatní platby		5 630,28	5 630,28		100,0
6115	5021	Ostatní osobní výdaje		395 534,00	395 534,00		100,0
6115	5031	Povinné pojistné na sociální		5 732,00	5 732,00		100,0
6115	5032	Povinné pojištění na veřejné		2 064,00	2 064,00		100,0
6115	5038	Povinné pojistné na úrazové pojištění			96,00		
6115	5039	Ostatní povinné pojistné placené		1 916,00	1 916,00		100,0
6115	5139	Nákup materiálu j.n.		31 137,00	31 137,00		100,0
6115	5151	Studená voda		40,00	40,00		100,0
6115	5153	Plyn		320,00	320,00		100,0
6115	5154	Elektrická energie		280,00	280,00		100,0
6115	5161	Poštovní služby		1 254,00	1 254,00		100,0
6115	5169	Nákup ostatních služeb		80 683,14	64 678,74		80,2
6115	5171	Opravy a udržování		57 705,00	57 705,00		100,0
6115	5175	Pohoštění		4 259,60	4 259,60		100,0
6115	5199	Ostatní výdaje související s		37 567,98			
Celkem za 6115	Volby do zastupitelstev územních			647 053,00	593 576,62		91,7
6118	5011	Platy zaměstnanců v pracovním	23 350,00	55 585,00	55 585,00	238,1	100,0
6118	5019	Ostatní platby		2 028,00	2 027,55		100,0
6118	5021	Ostatní osobní výdaje		272 755,00	272 694,00		100,0
6118	5031	Povinné pojistné na sociální	5 840,00	13 899,00	13 897,00	238,0	100,0
6118	5032	Povinné pojištění na veřejné	2 110,00	5 012,00	5 004,00	237,2	99,8
6118	5038	Povinné pojistné na úrazové pojištění		233,00	233,00		100,0
6118	5039	Ostatní povinné pojistné placené		690,00	690,45		100,1

Paragraf	Položka	Název	Schválený rozpočet	Rozpočet po změnách	Výsledek odpočátku roku	%RS	%RU
a	b	text	21	22	23		
6118	5139	Nákup materiálu j.n.		9 981,00	9 981,00		100,0
6118	5161	Poštovní služby		4 656,00	4 656,40		100,0
6118	5169	Nákup ostatních služeb		82 382,00	82 382,48		100,0
6118	5175	Pohoštění		6 961,00	6 961,05		100,0
Celkem za 6118	Volba prezidenta republiky		31 300,00	454 182,00	454 111,93	1450,8	100,0
6171	5011	Platy zaměstnanců v pracovním	36 160 000,00	36 559 237,00	36 101 255,00	99,8	98,7
6171	5021	Ostatní osobní výdaje	650 000,00	811 790,00	776 823,00	119,5	95,7
6171	5031	Povinné pojistné na sociální	9 232 500,00	9 361 552,00	9 120 779,00	98,8	97,4
6171	5032	Povinné pojištění na veřejné	3 323 700,00	3 370 156,00	3 283 140,00	98,8	97,4
6171	5038	Povinné pojistné na úrazové pojištění	190 000,00	190 686,00	153 224,00	80,6	80,4
6171	5133	Léky a zdravotnický materiál	3 000,00	700,00			
6171	5134	Prádlo, oděv a obuv	35 000,00	35 000,00	19 583,00	56,0	56,0
6171	5136	Knihy, učebnice a tisk	175 000,00	175 000,00	159 478,80	91,1	91,1
6171	5137	Drobný hmotný dlouhodobý majetek	890 000,00	1 085 000,00	797 125,56	89,6	73,5
6171	5139	Nákup materiálu j.n.	1 027 000,00	1 107 194,59	1 091 984,23	106,3	98,6
6171	5151	Studená voda	180 000,00	213 000,00	174 665,00	97,0	82,0
6171	5152	Teplota		184 100,00	184 094,00		100,0
6171	5153	Plyn	750 000,00	588 000,00	506 640,68	67,6	86,2
6171	5154	Elektrická energie	850 000,00	850 000,00	749 972,06	88,2	88,2
6171	5156	Pohonné hmoty a maziva	200 000,00	178 500,00	146 846,47	73,4	82,3
6171	5161	Poštovní služby	600 000,00	589 100,00	520 678,13	86,8	88,4
6171	5162	Služby elektronických komunikací	150 000,00	160 900,00	160 876,03	107,3	100,0
6171	5163	Služby penzijních ústavů	10 070,00	10 070,00	10 068,00	100,0	100,0
6171	5164	Nájemné	1 083 000,00	1 107 500,00	1 102 415,22	101,8	99,5
6171	5166	Konzultace, poradenské a právní	1 093 000,00	1 090 200,00	702 042,00	64,2	64,4
6171	5167	Služby školení a vzdělávání	868 000,00	651 240,00	520 606,33	60,0	79,9
6171	5168	Zpracování dat a služby související s	2 099 000,00	1 756 500,00	1 619 756,49	77,2	92,2
6171	5169	Nákup ostatních služeb	4 213 700,00	4 228 707,00	3 798 938,63	90,2	89,8
6171	5171	Opravy a udržování	3 480 000,00	1 393 400,00	1 347 099,85	38,7	96,7
6171	5172	Programové vybavení	62 000,00	31 000,00	30 250,00	48,8	97,6
6171	5173	Cestovné (tuzemské i zahraniční)	222 000,00	226 100,00	206 151,79	92,9	91,2
6171	5175	Pohoštění	175 000,00	88 352,00	74 801,31	42,7	84,7
6171	5176	Ústavní poplatky na konferenci	35 000,00	43 010,00	42 447,94	121,3	98,7
6171	5178	Nájemné za nájem s právem koup	38 250,00	38 250,00	38 249,28	100,0	100,0
6171	5179	Ostatní nákupy jiného než			750,00		
6171	5192	Poskytnuté náhrady			862,00		
6171	5194	Věcné dary	3 000,00	2 447,00	1 535,00	51,2	62,7
6171	5199	Ostatní výdaje související s		476 881,13			
6171	5361	Nákup kolků	4 000,00	4 000,00	1 000,00	25,0	25,0
6171	5362	Platby daní a poplatků státnímu	7 500,00	74 800,00	74 781,60	997,1	100,0
6171	5424	Náhrady mezd v době nemoci	120 000,00	147 763,00	147 336,00	122,8	99,7
6171	5499	Ostatní neinvestiční transfery	854 000,00	998 400,00	998 400,00	116,9	100,0
6171	5901	Nespecifikované rezervy	100 000,00				
6171	6111	Programové vybavení	950 000,00	680 000,00	159 720,00	16,8	23,5
6171	6121	Budovy, haly a stavby		157 000,00	156 094,00		99,4
6171	6122	Stroje, přístroje a zařízení	500 000,00	400 000,00	321 963,00	64,4	80,5
6171	6123	Dopravní prostředky	400 000,00	400 000,00	369 900,00	92,5	92,5
6171	6125	Výpočetní technika	150 000,00	755 000,00	604 988,00	403,3	80,1
Celkem za 6171	innosti místní správy		70 883 720,00	70 220 535,72	66 277 321,40	93,5	94,4
6310	5141	Úroky vlastní	800 000,00	1 003 000,00	1 002 971,99	125,4	100,0
6310	5144	Poplatky dluhové služby	20 000,00	20 000,00	18 828,00	94,1	94,1
6310	5163	Služby penzijních ústavů	260 000,00	260 000,00	238 731,44	91,8	91,8
Celkem za 6310	Obecné příjmy a výdaje z		1 080 000,00	1 283 000,00	1 260 531,43	116,7	98,2
6320	5163	Služby penzijních ústavů	900 000,00	900 000,00	889 899,00	98,9	98,9
6320	5192	Poskytnuté náhrady	20 000,00	9 000,00	3 000,00	15,0	33,3

Paragraf	Položka	Název	Schválený rozpočet	Rozpočet po změnách	Výsledek odpočátku roku	%RS	%RU
a	b	text	21	22	23		
Celkem za 6320		Pojištění funkční	920 000,00	909 000,00	892 899,00	97,1	98,2
6330	5341	Pevody vlastním fondům			49 000,00		
6330	5342	Pevody FKSP a sociálního fondu obcí			1 450 796,00		
6330	5345	Pevody vlastním rozpočtovým úřadům			395 611 031,67		
Celkem za 6330		Pevody vlastním fondům v			397 110 827,67		
6399	5362	Platby daní a poplatků státnímu	1 500 000,00	3 076 000,00	3 075 045,46	205,0	100,0
6399	5365	Platby daní a poplatků krajům, obcím	1 000 000,00	2 665 510,00	2 665 510,00	266,6	100,0
Celkem za 6399		Ostatní finanční operace	2 500 000,00	5 741 510,00	5 740 555,46	229,6	100,0
6402	5199	Ostatní výdaje související s		107 628,84			
6402	5366	Výdaje z finančního vypořádání z	100 000,00	100 000,00	32 466,10	32,5	32,5
Celkem za 6402		Finanční vypořádání minulých let	100 000,00	207 628,84	32 466,10	32,5	15,6
6409	5229	Ostatní neinvestiční transfery	12 000,00	19 000,00	19 000,00	158,3	100,0
6409	5901	Nespecifikované rezervy	3 907 120,00	347 391,83			
Celkem za 6409		Ostatníinnosti jinde nezařazené	3 919 120,00	366 391,83	19 000,00	0,5	5,2
CELKEM			354 187 710,00	409 649 313,71	765 843 261,71	216,2	187,0

III. FINANCOVÁNÍ - tída 8

Název	íslo ádku	Schválený rozpo et	Rozpo et po zmích	Výsledek od po . roku	%RS	%RU
text	r	31	32	33		
Krátkodobé financování z tuzemska						
Krátkodobé vydané dluhopisy (+)	8111					
Uhrazené splátky krátkodobých vydaných	8112					
Krátkodobé p íjaté p j ené prost edky (+)	8113					
Uhrazené splátky krátkodobých p íjatých	8114					
Zm na stavu krátkod.prost edk na bank. ú t.	8115	1 502 780,00	1 502 780,00	-446 776,39	X	X
Aktivní krátkodobé operace ízení likvidity -	8117					
Aktivní krátkodobé operace ízení likvidity -	8118					
Dlouhodobé financování z tuzemska						
Dlouhodobé vydané dluhopisy (+)	8121					
Uhrazené splátky dlouhodobých vydaných	8122					
Dlouhodobé p íjaté p j ené prost edky (+)	8123	42 000 000,00	50 500 000,00	30 000 000,00	71,4	59,4
Uhrazené splátky dlouhod.p íjatých p j .prost (-)	8124	-10 000 390,00	-10 000 390,00	-10 000 354,00	100,0	100,0
Zm na stavu dlouhodobých prost edk na	8125					
Aktivní dlouhodobé operace ízení likvidity -	8127					
Aktivní dlouhodobé operace ízení likvidity -	8128					
Krátkodobé financování ze zahrani í						
Krátkodobé vydané dluhopisy (+)	8211					
Uhrazené splátky krátkodob. vydaných dluhopis	8212					
Krátkodobé p íjaté p j ené prost edky (+)	8213					
Uhrazené splátky krátkod.p íjatých p j .prost (-)	8214					
Zm na stavu krátkodobých .prost edk na	8215					
Aktivní krátkodobé operace ízení likvidity -	8217					
Aktivní krátkodobé operace ízení likvidity -	8218					
Dlouhodobé financování ze zahrani í						
Dlouhodobé vydané dluhopisy (+)	8221					
Uhrazené splátky dlouhodobých vydaných	8222					
Dlouhodobé p íjaté p j ené prost edky (+)	8223					
Uhrazené splátky dlouhod.p íjatých p j .prost (-)	8224					
Zm na stavu dlouhodobých prost edk na	8225					
Aktivní dlouhodobé operace ízení likvidity -	8227					
Aktivní dlouhodobé operace ízení likvidity -	8228					
Opravné položky k nepen žním operacím						
Oper.z pen.ú .org.nemaj.char.p .a výd.vl.se (+/-)	8901	600 000,00	600 000,00	1 672 425,02	278,7	278,7
Nerealizované kurzové rozdíly (+/-)	8902					
Nep evedené ástky vyrovnávající schodek (+,-)	8905	20 000 000,00	20 000 000,00	5 879 030,82	29,4	29,4
FINANCOVÁNÍ (sou et za tídu 8)	8000	54 102 390,00	62 602 390,00	27 104 325,45	50,1	43,3

IV. REKAPITULACE P ÍJM , VÝDAJ , FINANCOVÁNÍ A JEJICH KONSOLIDACE

Název	íslo ádku	Schválený rozpo et	Rozpo et po zm nách	Výsledek od po . roku	%RS	%RU
text	r	41	42	43		
T ída 1 - Da ové p íjmy	4010	223 880 000,00	225 545 510,00	222 667 815,17	99,5	98,7
T ída 2 - Neda ové p íjmy	4020	22 075 980,00	18 020 841,52	20 390 502,48	92,4	113,1
T ída 3 - Kapitálové p íjmy	4030	17 500 000,00	17 500 000,00	14 768 218,50	84,4	84,4
T ída 4 - P íjaté transfery	4040	36 629 340,00	85 980 572,19	480 912 400,11	1312,9	559,3
P íjmy celkem	4050	300 085 320,00	347 046 923,71	738 738 936,26	246,2	212,9
Konsolidace p íjm	4060			397 061 827,67		
2223 - P íjmy z finan ního vypo ádání min.let	4061			399,00		
2226 - P íjmy z finan ního vypo ádání min.let	4062					
2227 - P íjmy z fin.vypo .min.let mezi RR a kraji,	4063					
2441 - Splátky p í ených prost edk od obcí	4070					
2442 - Splátky p í ených prost edk od kraj	4080					
2443 - Splátky p í ených prost edk od RR	4081					
2449 - Ostatní splátky p í ených prost edk od	4090					
4121 - Neinvesti ní p íjaté transfery od obcí	4100	40 000,00	116 700,00	116 700,00	291,8	100,0
4122 - Neinvesti ní p íjaté transfery od kraj	4110		34 812 275,00	34 812 275,00		100,0
4123 - Neinvesti ní p íjaté transfery od RR	4111					
4129 - Ostatní neinvesti ní p íjaté transfery od	4120					
4133 - P evody z vlastních rezervních fond	4130					
4134 - P evody z rozpo tových ú t	4140			397 061 827,67		
4137 - P evody mezi statutárními m sty (hl. m.	4145					
4138 - P evody z vlastní pokladny	4146					
4139 - Ostatní p evody z vlastních fond	4150					
4221 - Investi ní p íjaté transfery od obcí	4170					
4222 - Investi ní p íjaté transfery od kraj	4180					
4223 - Investi ní p íjaté transfery od RR	4181					
4229 - Ostatní investi ní p íjaté transfery od	4190					
ZJ 024 - Transfery p íjaté z území jiného okresu	4191					
ZJ 025 - Splátky p í ených prost edk p íj.z	4192					
ZJ 028 - Transfery p íjaté z území jiného kraje	4193					
ZJ 029 - Splátky p í ených prost edk p íj.z	4194					
P íjmy celkem po konsolidaci	4200	300 085 320,00	347 046 923,71	341 677 108,59	113,9	98,5
T ída 5 - B žné výdaje	4210	234 299 840,00	283 350 855,96	667 579 382,15	284,9	235,6
T ída 6 - Kapitálové výdaje	4220	119 887 870,00	126 298 457,75	98 263 879,56	82,0	77,8
Výdaje celkem	4240	354 187 710,00	409 649 313,71	765 843 261,71	216,2	187,0
Konsolidace výdaj	4250			397 061 827,67		
5321 - Neinvesti ní transfery obcím	4260					
5323 - Neinvesti ní transfery kraj m	4270	330 000,00	341 560,00	341 552,00	103,5	100,0
5325 - Neinvesti ní transfery RR	4271					
5329 - Ostatní neiniv.transfery ve ejným	4280	1 017 280,00	2 657 362,00	2 657 362,00	261,2	100,0
5342 - P evody FKSP a sociálnímu fondu obcí a	4281			1 450 796,00		
5344 - P evody vlastním rezervním fond m UR	4290					
5345 - P evody vlastním rozpo tovým ú t m	4300			395 611 031,67		
5347 - P evody mezi statutárními m sty (hl. m.	4305					
5348 - P evody do vlastní pokladny	4306					
5349 - Ostatní p evody vlastním fond m	4310					
5366 - Výdaje z finan ního vypo ádání min.let	4321	100 000,00	100 000,00	32 466,10	32,5	32,5
5367 - Výdaje z finan ního vypo ádání min.let	4322					
5368 - Výdaje z finan ního vypo ádání min.let	4323					
5641 - Neinvesti ní p í ené prost edky obcím	4330					
5642 - Neinvesti ní p í ené prost edky kraj m	4340					
5643 - Neinvesti ní p í ené prost edky	4341					
5649 - Ostatní neinvesti ní p í ené prost edky	4350					
6341 - Investi ní transfery obcím	4360					
6342 - Investi ní transfery kraj m	4370					
6345 - Investi ní transfery regionálním radám	4371					

Název	íslo ádku	Schválený rozpo et	Rozpo et po zm nách	Výsledek od po . roku	%RS	%RU
text	r	41	42	43		
6349 - Ostatní investiční transfery ve stejném	4380	1 141 000,00	222 246,00	221 520,00	19,4	99,7
6441 - Investiční projekty obcím	4400					
6442 - Investiční projekty krajům	4410					
6443 - Investiční projekty regionálním	4411					
6449 -Ostatní investiční projekty	4420					
ZJ 026 - Transfery poskytnuté na území jiného	4421					
ZJ 027 - P j ené prost edky poskytnuté na úz.	4422					
ZJ 035 -Transfery poskytnuté na území jiného	4423					
ZJ 036 - P j ené prost edky poskytnuté na úz.	4424					
Výdaje celkem po konsolidaci	4430	354 187 710,00	409 649 313,71	368 781 434,04	104,1	90,0
Saldo příjmů a výdajů po konsolidaci	4440	-54 102 390,00	-62 602 390,00	-27 104 325,45	50,1	43,3
Třída 8 - Financování	4450	54 102 390,00	62 602 390,00	27 104 325,45	50,1	43,3
Konsolidace financování	4460					
Financování celkem po konsolidaci	4470	54 102 390,00	62 602 390,00	27 104 325,45	50,1	43,3

VI. STAVY A OBRATY NA BANKOVNÍCH Ú T ECH

Název bankovního ú tu	íslo ádku	Po áte ní stav k 1.1.	Stav ke konci vykaz. období	Zm na stavu bank. ú t
text	r	61	62	63
Základní b žný ú et ÚSC	6010	1 178 163,45	1 667 743,47	-489 580,02
B žné ú ty fond ÚSC	6020	324 616,22	281 812,59	42 803,63
B žné ú ty celkem	6030	1 502 779,67	1 949 556,06	-446 776,39
Pokladna	6040			

VII. VYBRANÉ ZÁZNAMOVÉ JEDNOTKY

ZJ	Název	íslo ádku	Schválený rozpo et	Rozpo et po zmách	Výsledek od po . roku	%RS	%RU
	text	r	71	72	73		
ZJ 024	Transfery p íjaté z území jiného	7090					
	2226 - P íjmy z finan ního vypo ádání min.let	7092					
	4121 - Neinvesti ní p íjaté transfery od obcí	7100					
	4129 - Ostatní neinvesti ní p íjaté transfery od	7110					
	4221 - Investi ní p íjaté transfery od obcí	7120					
	4229 - Ostatní investi ní p íjaté transfery od RÚÚ	7130					
ZJ 025	Splátky p j ených prost edk	7140					
	2441 - Splátky p j ených prost edk od obcí	7150					
	2449 - Ostatní splátky p j ených prost edk od	7160					
ZJ 026	Transfery poskytnuté na území	7170					
	5321 - Neinvesti ní transfery obcím	7180					
	5329 - Ostatní neinvesti ní transfery ve ejným	7190					
	5367 - Výdaje z finan ního vypo ádání min.let	7192					
	6341 - Investi ní transfery obcím	7200					
	6349 - Ostatní investi ní transfery ve ejným RÚÚ	7210					
ZJ 027	P j ené prost edky poskytnuté na	7220					
	5641 - Neinvesti ní p j ené prost edky obcím	7230					
	5649 - Ost.neinv.p j .prost edky ve ejným RÚÚ	7240					
	6441 - Investi ní p j ené prost edky obcím	7250					
	6449 - Ostatní investi ní p j ené prost edky	7260					
ZJ 028	Transfery p íjaté z území jiného	7290					
	2223 - P íjmy z finan ního vypo ádání minulých	7291					
	2226 - P íjmy z finan ního vypo ádání minulých	7292					
	4121 - Neinvesti ní p íjaté transfery od obcí	7300					
	4122 - Neinvesti ní p íjaté transfery od kraj	7310					
	4129 - Ostatní neinvesti ní p íjaté transfery od	7320					
	4221 - Investi ní p íjaté transfery od obcí	7330					
	4222 - Investi ní p íjaté transfery od kraj	7340					
	4229 - Investi ní p íjaté transfery od RÚÚ	7350					
ZJ 029	Splátky p j ených prost edk	7360					
	2441 - Splátky p j ených prost edk od obcí	7370					
	2442 - Splátky p j ených prost edk od kraj	7380					
	2449 - Ostatní splátky p j ených prost edk od	7390					
ZJ 035	Transfery poskytnuté na území	7400					
	5321 - Neinvesti ní transfery obcím	7410					
	5323 - Neinvesti ní transfery kraj m	7420					
	5329 - Ostatní neinvesti ní transfery ve ejným	7430					
	5366 - Výdaje z finan ního vypo ádání minulých	7431					
	5367 - Výdaje z finan ního vypo ádání minulých	7432					
	6341 - Investi ní transfery obcím	7440					
	6342 - Investi ní transfery kraj m	7450					
	6349 - Ostatní investi ní transfery ve ejným RÚÚ	7460					
ZJ 036	P j ky poskytnuté na území jiného	7470					
	5641 - Neinvesti ní p j ené prost edky obcím	7480					
	5642 - Neinvesti ní p j ené prost edky kraj m	7490					
	5649 - Ostatní neinvesti ní p j ené prost edky	7500					
	6441 - Investi ní p j ené prost edky obcím	7510					
	6442 - Investi ní p j ené prost edky kraj m	7520					
	6449 - Ostatní investi ní p j ené prost edky	7530					

IX. P IJATÉ TRANSFERY A P J KY ZE SR, SF A RR

Ú elový znak	Položka	Výsledek od po átku roku
a	b	93
98008	4111	390 082,00
98187	4111	525 000,00
13010	4116	124 000,00
13011	4116	3 960 000,00
13013	4116	838 691,58
13015	4116	726 544,00
13101	4116	197 000,00
14004	4116	67 053,00
14032	4116	33 936,00
17016	4116	750 286,25
17051	4116	53 384,76
33063	4116	2 686 239,40
33166	4116	110 000,00
34053	4116	63 000,00
34054	4116	1 525 000,00
34070	4116	320 000,00
95113	4118	1 505 609,00
91628	4213	1 492 000,00
15974	4216	5 668 117,70
17968	4216	39 703,13
17969	4216	1 194 137,62
CELKEM		22 269 784,44

XI. P ÍJMY Z ROZPO TU EVROPSKÉ UNIE A SOUVISEJÍCÍ P ÍJMY V LEN NÍ PODLE JEDNOTLIVÝCH NÁSTROJ A PROSTOROVÝCH JEDNOTEK

Paragraf	Položka	Nástroj	Prostorová jednotka	Schválený rozpo et	Rozpo et po zm nách	Výsledek od po átku roku	%RS	%RU
a	b	c	d	1	2	3		
0000	4116	041	1	100 000,00	53 384,76	53 384,76	53,4	100,0
0000	4116	041	5	200 000,00				
0000	4116	103	1		402 935,91	402 935,91		100,0
0000	4116	103	5		2 283 303,49	2 283 303,49		100,0
0000	4116	104	1		88 283,32	88 283,32		100,0
0000	4116	104	5		750 408,26	750 408,26		100,0
0000	4116	107	5		750 286,25	750 286,25		100,0
0000	4118	041	5		1 505 609,00	1 505 609,00		100,0
0000	4216	106	5	6 602 084,00	5 668 117,70	5 668 117,70	85,9	100,0
0000	4216	107	1	39 703,00	39 703,00	39 703,13	100,0	100,0
0000	4216	107	5	674 953,00	1 194 137,50	1 194 137,62	176,9	100,0
CELKEM				7 616 740,00	12 736 169,19	12 736 169,44	167,2	100,0

XII. VÝDAJE SPOLUFINANCOVANÉ Z ROZPOČTU EVROPSKÉ UNIE A SOUVISEJÍCÍ VÝDAJE V PLNĚNÍ PODLE JEDNOTLIVÝCH NÁSTROJŮ A PROSTOROVÝCH JEDNOTEK

Paragraf	Položka	Nástroj	Prostorová jednotka	Schválený rozpočet	Rozpočet po změnách	Výsledek od počátku roku	%RS	%RU
a	b	c	d	1	2	3		
3111	5336	103	1		203 059,89	203 059,89		100,0
3111	5336	103	5		1 150 672,71	1 150 672,71		100,0
3111	6121	106	5		3 236 000,00	3 235 825,37		100,0
3113	5336	103	1		199 876,02	199 876,02		100,0
3113	5336	103	5		1 132 630,78	1 132 630,78		100,0
3113	5336	107	5		750 286,25	750 286,25		100,0
3399	5532	041	5		885 047,99	598 074,71		67,6
3722	6122	106	5		3 690 000,00	3 689 524,00		100,0
3745	6122	106	5		42 350,00	42 350,00		100,0
4351	6356	107	5		519 184,50	519 184,50		100,0
4356	6121	107	1		560 000,00	558 455,80		99,7
6171	5011	104	1		3 900,00	3 900,00		100,0
6171	5011	104	5		22 100,00	22 100,00		100,0
6171	5021	104	1		24 272,00	24 272,00		100,0
6171	5021	104	5		137 518,00	137 518,00		100,0
6171	5031	104	1		4 354,00	4 354,00		100,0
6171	5031	104	5		24 698,00	24 698,00		100,0
6171	5032	104	1		1 570,00	1 570,00		100,0
6171	5032	104	5		8 886,00	8 886,00		100,0
6171	5038	104	1		71,00	71,00		100,0
6171	5038	104	5		415,00	415,00		100,0
6171	5139	104	1		2 860,00	2 859,78		100,0
6171	5139	104	5		16 206,00	16 205,46		100,0
6171	5167	104	1		15 338,00	15 337,50		100,0
6171	5167	104	5		86 912,00	86 912,50		100,0
6171	5169	104	1		6 525,00	6 525,00		100,0
6171	5169	104	5		36 975,00	36 975,00		100,0
6171	5175	104	1		2 003,00	2 002,80		100,0
6171	5175	104	5		11 349,00	11 349,20		100,0
6171	5199	104	1		71 531,84			
6171	5199	104	5		405 349,29			
6402	5199	104	1		16 184,94			
6402	5199	104	5		91 443,90			
CELKEM					13 359 570,11	12 485 891,27		93,5

Odesláno dne:	Razítko:	Podpis vedoucího úřední jednotky:	Odpovídá za údaje:
Došlo dne:			o rozpočtu: telefon:
			o skutečnosti: telefon:

P ÍLOHA

územní a samosprávné celky, svazky obcí, regionální rady regionu soudržnosti
(v K , s p esností na dv desetinná místa)

I O: 00279676
Název: M sto Ústí nad Orlicí

Sestavený k rozvahovému dni 31.12.2018

Sídlo ú etní jednotky

ulice, c.p. Sychrova 16
obec Ústí nad Orlicí
PSC, pošta 56224

Údaje o organizaci

identifika ní íslo 00279676
právní forma Územn samosprávný celek
z izovatel

Místo podnikání

ulice, c.p. Sychrova 16
obec Ústí nad Orlicí
PSC, pošta 56224

Kontaktní údaje

telefon 465514213
fax
e-mail brejsova@muuo.cz

P edm t podnikání

hlavní innost Ve ejná správa
vedlejší innost Pronájem vlastních nebo pronajatých
CZ-NACE 751100

Statutární zástupce

Petr Hájek

Podpisový záznam statutárního
orgánu

Osoba odpov dná za ú etnictví

Ing. Petra Brejšová

Podpisový záznam osoby odpov dné
za správnost údaj

Okamžik sestavení (datum, as): 07.06.2019, 07:13

A.1. Informace podle § 7 odst. 3 zákona (TEXT)

Ú etní jednotka nep etřit pokra uje ve své innosti. Žádná innost není omezena.

A.2. Informace podle § 7 odst. 4 zákona (TEXT)

Ú etní jednotka byla nucena zm nit uspo ádání a ozna ování položek ú etní záv rky zejména z d vodu novely vyhlášky . 410/2009 Sb., ve zn ní pozd jších p edpis , novel ÚS a v souladu s aktualizací MP/28/OEKO.

A.3. Informace podle § 7 odst. 5 zákona (TEXT)

Ú etní jednotka užívá tyto ú etní postupy

- Zp sob ú tování- všeobecný materiál na skladu MÚ, je oce ován metodou B, na skladu informa ního centra oce ováno metodou A.
- Ú etní jednotka tvo í opravné položky k pohledávkám po splatnosti(za každých 90 dn po splatnosti).
- Odpisování majetku - Vnit ní sm rnice a odpisový plán pro M sto Ústí nad Orlicí s platností od 15.3.2013
- Zp sob ú tování fond - sociální fond je tvo en rozvahov prost ednictvím ú tu 401 a 419,FRB a FBV je veden na rozvahových ú tech 401 a 419
- Další specifické postupy ú tování uvnit ú etní jednotky (nutno rozepsat).
Ú etní metody, které ú etní jednotka používá, vycházejí ze zákona . 563/1991 Sb., o ú etnictví, ve zn ní pozd jších p edpis , vyhlášky . 410/2009 Sb., ve zn ní pozd jších p edpis , ÚS . 701 - . 710 a MP/28/OEKO.
- Drobný dlouhodobý majetek hmotný - v po izovací cen od 7000 do 60000 K
- Cenné papíry a majetkové ú asti - rozhodující vliv - po izovací cena.
- Nákup pozemek - ocen ní na základ hodnoty uvedené na smlouv .

ch) Prodej pozemků - ocenění na základě stanovených koeficientů a propočtu úctní jednotky (majetkoprávní odbor).
i) Změny způsobené ocenění nenastaly.

A.4. Informace podle § 7 odst. 5 zákona o stavu účtů v knize podrozvahových účtů

Íslo položky	Název položky	Podrozvahový účet	Ú ETNÍ OBDOBÍ	
			B ĚŽNÉ	MINULÉ
P.I.	Majetek a závazky úctní jednotky		453 984 535,34	430 292 378,45
1.	Jiný drobný dlouhodobý nehmotný majetek	901		
2.	Jiný drobný dlouhodobý hmotný majetek	902	14 005 721,92	13 678 367,92
3.	Vyazené pohledávky	905	731 916,40	731 916,40
4.	Vyazené závazky	906		
5.	Ostatní majetek	909	439 246 897,02	415 882 094,13
P.II.	Krátkodobé podmíněné pohledávky z transferů a krátkodobé			
1.	Krátkodobé podmíněné pohledávky z podílových transferů	911		
2.	Krátkodobé podmíněné závazky z podílových transferů	912		
3.	Krátkodobé podmíněné pohledávky ze zahraničních transferů	913		
4.	Krátkodobé podmíněné závazky ze zahraničních transferů	914		
5.	Ostatní krátkodobé podmíněné pohledávky z transferů	915		
6.	Ostatní krátkodobé podmíněné závazky z transferů	916		
P.III.	Podmíněné pohledávky z dovozu užívání majetku jinou osobou		10 000,00	10 000,00
1.	Krátkodobé podmíněné pohledávky z dovozu úplatného užívání majetku	921		
2.	Dlouhodobé podmíněné pohledávky z dovozu úplatného užívání	922		
3.	Krátkodobé podmíněné pohledávky z dovozu užívání majetku jinou	923		
4.	Dlouhodobé podmíněné pohledávky z dovozu užívání majetku jinou	924		
5.	Krátkodobé podmíněné pohledávky z dovozu užívání majetku jinou	925		
6.	Dlouhodobé podmíněné pohledávky z dovozu užívání majetku jinou	926	10 000,00	10 000,00
P.IV.	Další podmíněné pohledávky		116 647 064,02	125 861 553,10
1.	Krátkodobé podmíněné pohledávky ze smluv o prodeji dlouhodobého	931	217 630,50	1 982 968,50
2.	Dlouhodobé podmíněné pohledávky ze smluv o prodeji dlouhodobého	932	14 167 027,00	21 250 341,00
3.	Krátkodobé podmíněné pohledávky z jiných smluv	933		
4.	Dlouhodobé podmíněné pohledávky z jiných smluv	934		
5.	Krátkodobé podmíněné pohledávky ze sdílených daní	939		
6.	Dlouhodobé podmíněné pohledávky ze sdílených daní	941		
7.	Krátkodobé podmíněné pohledávky ze vztahu k jiným zdrojům	942		
8.	Dlouhodobé podmíněné pohledávky ze vztahu k jiným zdrojům	943		
9.	Krátkodobé podmíněné úhrady pohledávek z přijatých zajištění	944		
10.	Dlouhodobé podmíněné úhrady pohledávek z přijatých zajištění	945	101 044 583,74	101 410 420,82
11.	Krátkodobé podmíněné pohledávky ze soudních sporů, správních řízení	947		
12.	Dlouhodobé podmíněné pohledávky ze soudních sporů, správních	948	1 217 822,78	1 217 822,78
P.V.	Dlouhodobé podmíněné pohledávky z transferů a dlouhodobé		35 245 626,53	37 075 225,32
1.	Dlouhodobé podmíněné pohledávky z podílových transferů	951		
2.	Dlouhodobé podmíněné závazky z podílových transferů	952		
3.	Dlouhodobé podmíněné pohledávky ze zahraničních transferů	953		
4.	Dlouhodobé podmíněné závazky ze zahraničních transferů	954		
5.	Ostatní dlouhodobé podmíněné pohledávky z transferů	955	35 245 626,53	37 075 225,32
6.	Ostatní dlouhodobé podmíněné závazky z transferů	956		
P.VI.	Podmíněné závazky z dovozu užívání cizího majetku		2 233 577,28	2 281 894,56
1.	Krátkodobé podmíněné závazky z operativního leasingu	961		
2.	Dlouhodobé podmíněné závazky z operativního leasingu	962		
3.	Krátkodobé podmíněné závazky z finančního leasingu	963		
4.	Dlouhodobé podmíněné závazky z finančního leasingu	964	48 317,28	96 634,56
5.	Krátkodobé podmíněné závazky z dovozu užívání cizího majetku na	965		
6.	Dlouhodobé podmíněné závazky z dovozu užívání cizího majetku na	966	2 185 260,00	2 185 260,00
7.	Krátkodobé podmíněné závazky z dovozu užívání cizího majetku nebo	967		
8.	Dlouhodobé podmíněné závazky z dovozu užívání cizího majetku nebo	968		

P.VII. Další podmíněné závazky		94 758 326,40	100 497 232,27
1.	Krátkodobé podmíněné závazky ze smluv o pořízení dlouhodobého	971	
2.	Dlouhodobé podmíněné závazky ze smluv o pořízení dlouhodobého	972	
3.	Krátkodobé podmíněné závazky z jiných smluv	973	
4.	Dlouhodobé podmíněné závazky z jiných smluv	974	
5.	Krátkodobé podmíněné závazky z přijatého kolaterálu	975	
6.	Dlouhodobé podmíněné závazky z přijatého kolaterálu	976	
7.	Krátkodobé podmíněné závazky vyplývající z právních předpisů a další	978	
8.	Dlouhodobé podmíněné závazky vyplývající z právních předpisů a další	979	
9.	Krátkodobé podmíněné závazky z poskytnutých garancí jednorázových	981	
10.	Dlouhodobé podmíněné závazky z poskytnutých garancí jednorázových	982	94 758 326,40 100 497 232,27
11.	Krátkodobé podmíněné závazky z poskytnutých garancí ostatních	983	
12.	Dlouhodobé podmíněné závazky z poskytnutých garancí ostatních	984	
13.	Krátkodobé podmíněné závazky ze soudních sporů, správních řízení a	985	
14.	Dlouhodobé podmíněné závazky ze soudních sporů, správních řízení a	986	
P.VIII. Ostatní podmíněná aktiva a ostatní podmíněná pasiva			
1.	Ostatní krátkodobá podmíněná aktiva	991	
2.	Ostatní dlouhodobá podmíněná aktiva	992	
3.	Ostatní krátkodobá podmíněná pasiva	993	
4.	Ostatní dlouhodobá podmíněná pasiva	994	
5.	Vyrovňovací účty k podrozvahovým účtům	999	508 895 322,21 490 460 030,04

A.5. Informace podle § 18 odst. 3 písm. b) zákona (TEXT)

A.6. Informace podle § 19 odst. 6 zákona (TEXT)

B.1. Informace podle § 66 odst. 6 zákona (TEXT)

U účetní jednotky nastala situace, kdy došlo k návrhu na vklad do 31.12.2018, avšak právní úkony vkladu nebyly ze strany katastrálního úřadu provedeny do data účetní závěrky. Jedná se o smlouvy o zřízení věcného břemene ve výši 70966,50°45919,50°6080,50° Dále zde jsou zaazany prodeje pozemků v hodnotě 46820,-, 11954,- a 35890,-.

B.2. Informace podle § 66 odst. 8 zákona (TEXT)

B.3.	Informace podle § 68 odst. 3 (ÍSLO A TEXT)
	TEXT
	CISLO

C. Doplnující informace k položkám rozvahy C.I.1.Jm ní ú .jednotky a C.I.3.Transfery na po ízení dlouhodob. majetku

íslo položky	Název položky	Ú ETNÍ OBDOBÍ	
		B ŽNÉ	MINULÉ
C.1.	Zvýšení stavu transfer na po ízení DM za b žné ú etní období	7 319 599,52	7 106 746,80
C.2.	Snížení stavu transfer na po ízení DM ve v čné a asové souvislosti	3 673 741,81	3 638 122,06

D.1.	Po et jednotlivých v cí a soubor majetku nebo seznam tohoto majetku (ÍSLO A TEXT)
	TEXT
	CISLO

D.2.	Celková vým ra lesních pozemk s lesním porostem (ÍSLO)
	TEXT
	CISLO

4 608 400,00

D.3.	Výše ocen ní celkové vým ry lesních pozemk s lesním porostem ve výši 57 K /m2 (ÍSLO)
	TEXT
	CISLO

262 678 800,00

D.4.	Vým ra lesních pozemk s lesním porostem ocen ným jiným zp sobem (ÍSLO)
	TEXT
	CISLO

D.5.	Výše ocenění lesních pozemků s lesním porostem oceněným jiným způsobem (ÍSLO)	
	TEXT	CISLO

D.6.	Průměrná výše ocenění výměrných lesních pozemků s lesním porostem oceněným jiným způsobem (ÍSLO)	
	TEXT	CISLO

D.7.	Komentář k ocenění lesních pozemků jiným způsobem (ÍSLO A TEXT)	
	TEXT	CISLO

E.1.	Doplňující informace k položkám rozvahy	
K položce	Doplňující informace	částka

E.2.	Doplňující informace k položkám výkazu zisku a ztráty	
K položce	Doplňující informace	částka

E.3.	Doplňující informace k položkám pohledu o peněžních tocích	
K položce	Doplňující informace	částka

E.4.	Doplňující informace k položkám pohledu o změnách vlastního kapitálu	
K položce	Doplňující informace	částka

F.g. Ostatní fondy

Položka		B ŽNÉ Ú ETNÍ OBDOBÍ
íslo	Název	
G.I.	Po áte ní stav fondu k 1. 1.	1 236 318,17
G.II.	Tvorba fondu	1 813 303,00
1.	P ebytky hospoda ení z minulých let	311 493,00
2.	P íjmy b žného roku, které nejsou ur eny k využití v b žném roce	51 014,00
3.	P evody prost edk z rozpo tu b hem roku do ú elových pen žních fond	
4.	Ostatní tvorba fondu	1 450 796,00
G.III.	erpání fondu	1 493 599,63
G.IV.	Kone ný stav fondu	1 556 021,54

G. Dopl ující informace k položce "A.II.3. Stavby" výkazu rozvahy

íslo položky	Název položky	Ú ETNÍ OBDOBÍ			MINULÉ
		B ŽNÉ			
		BRUTTO	KOREKCE	NETTO	
G.	Stavby	1 058 785 235,15	327 859 704,93	730 925 530,22	733 347 240,88
G.1.	Bytové domy a bytové jednotky	264 370 849,93	55 071 825,91	209 299 024,02	206 171 075,54
G.2.	Budovy pro služby obyvatelstvu	164 797 688,20	48 854 396,32	115 943 291,88	106 276 116,97
G.3.	Jiné nebytové domy a nebytové jednotky	62 567 495,58	12 680 294,00	49 887 201,58	58 057 093,92
G.4.	Komunikace a ve ejné osv tlení	356 252 096,49	147 684 320,56	208 567 775,93	214 780 856,93
G.5.	Jiné inženýrské sít	17 779 751,00	9 727 790,84	8 051 960,16	11 074 921,16
G.6.	Ostatní stavby	193 017 353,95	53 841 077,30	139 176 276,65	136 987 176,36

H. Dopl ující informace k položce "A.II.1. Pozemky" výkazu rozvahy

íslo položky	Název položky	Ú ETNÍ OBDOBÍ			MINULÉ
		B ŽNÉ			
		BRUTTO	KOREKCE	NETTO	
H.	Pozemky	163 215 409,56		163 215 409,56	160 628 707,07
H.1.	Stavební pozemky				
H.2.	Lesní pozemky	38 948 412,40		38 948 412,40	38 943 459,40
H.3.	Zahrady, pastviny, louky, rybníky	11 499 117,19		11 499 117,19	10 585 115,65
H.4.	Zastav ná plocha	24 183 812,82		24 183 812,82	24 699 550,96
H.5.	Ostatní pozemky	88 584 067,15		88 584 067,15	86 400 581,06

I. Dopl ující informace k položce A.II.4. Náklady z p ecení reálnou hodnotou výkazu zisku a ztráty

íslo položky	Název položky	Ú ETNÍ OBDOBÍ	
		B ŽNÉ	MINULÉ
I.	Náklady z p ecení reálnou hodnotou	680,96	330 777,00
I.1.	Náklady z p ecení reálnou hodnotou majetku ur eného k prodeji podle § 64	680,96	330 777,00
I.2.	Ostatní náklady z p ecení reálnou hodnotou		

J. Doplnující informace k položce B.II.4. Výnosy z pecenění reálnou hodnotou výkazu zisku a ztráty

íslo položky	Název položky	ÚČETNÍ OBDOBÍ	
		BĚŽNÉ	MINULÉ
J.	Výnosy z pecenění reálnou hodnotou	11 487 950,73	29 048 117,86
J.1.	Výnosy z pecenění reálnou hodnotou majetku určeného k prodeji podle § 64	11 487 950,73	29 048 117,86
J.2.	Ostatní výnosy z pecenění reálnou hodnotou		

Minimální závazný výčet informací
podle vyhlášky č. 500/2002 Sb

Rozvaha 2018 v plném rozsahu

ke dni **31.12.2018**
(v celých tisících Kč)

IČ
25945793

Obchodní firma nebo jiný název účetní jednotky

TEPVOS, spol. s r.o.

Sídlo nebo bydliště účetní jednotky
a místo podnikání liší-li se od bydliště

Královéhradecká 1566

562 01 Ústí nad Orlicí



Označení a	TEXT b	Číslo řádku c	Běžné účetní období			Min. úč. období
			Brutto 1	Korekce 2	Netto 3	Netto 4
	AKTIVA CELKEM	001	1 398 799	-442 671	956 128	917 952
A.	Pohledávky za upsaný základní kapitál	002				
B.	Dlouhodobý majetek	003	1 268 910	-442 533	826 377	769 160
B.I.	Dlouhodobý nehmotný majetek	004	4 558	-4 269	289	282
B.I.1.	Nehmotné výsledky výzkumu a vývoje	005				
B.I.2.	Ocenitelná práva	006	4 036	-3 747	289	282
B.I.2.1.	Software	007	4 036	-3 747	289	282
B.I.2.2.	Ostatní ocenitelná práva	008				
B.I.3.	Goodwill	009				
B.I.4.	Ostatní dlouhodobý nehmotný majetek	010	522	-522		
B.I.5.	Poskytnuté zálohy na dlouhodobý nehmotný majetek a ne	011				
B.I.5.1.	Poskytnuté zálohy na dlouhodobý nehmotný majetek	012				
B.I.5.2.	Nedokončený dlouhodobý nehmotný majetek	013				
B.II.	Dlouhodobý hmotný majetek	014	1 264 352	-438 264	826 088	768 868
B.II.1.	Pozemky a stavby	015	952 607	-266 319	686 288	633 675
B.II.1.1.	Pozemky	016	21 607		21 607	10 806
B.II.1.2.	Stavby	017	931 000	-266 319	664 681	622 869
B.II.2.	Hmotné movité věci a jejich soubory	018	273 703	-171 945	101 758	108 500
B.II.3.	Oceňovací rozdíl k nabytému majetku	019				
B.II.4.	Ostatní dlouhodobý hmotný majetek	020				
B.II.4.1.	Pěstitelské celky trvalých porostů	021				
B.II.4.2.	Dospělá zvířata a jejich skupiny	022				
B.II.4.3.	Jiný dlouhodobý hmotný majetek	023				
B.II.5.	Poskytnuté zálohy na dlouhodobý hmotný majetek a nedo	024	38 042		38 042	26 693
B.II.5.1.	Poskytnuté zálohy na dlouhodobý hmotný majetek	025	51		51	51
B.II.5.2.	Nedokončený dlouhodobý hmotný majetek	026	37 991		37 991	26 642
B.III.	Dlouhodobý finanční majetek	027				10
B.III.1.	Podíly - ovládaná nebo ovládající osoba	028				
B.III.2.	Zápůjčky a úvěry - ovládaná nebo ovládající osoba	029				
B.III.3.	Podíly - podstatný vliv	030				
B.III.4.	Zápůjčky a úvěry - podstatný vliv	031				
B.III.5.	Ostatní dlouhodobé cenné papíry a podíly	032				
B.III.6.	Zápůjčky a úvěry - ostatní	033				
B.III.7.	Ostatní dlouhodobý finanční majetek	034				10
B.III.7.1.	Jiný dlouhodobý finanční majetek	035				10
B.III.7.2.	Poskytnuté zálohy na dlouhodobý finanční majetek	036				

Označení a	T E X T b	Číslo řádku c	Běžné účetní období			Min. úč. období
			Brutto 1	Korekce 2	Netto 3	Netto 4
C.	Oběžná aktiva	037	126 992	-138	126 854	145 001
C.I.	Zásoby	038	4 055		4 055	3 264
C.I.1.	Materiál	039	3 453		3 453	2 666
C.I.2.	Nedokončená výroba a polotovary	040				26
C.I.3.	Výrobky a zboží	041	602		602	572
C.I.3.1.	Výrobky	042				
C.I.3.2.	Zboží	043	602		602	572
C.I.4.	Mladá a ostatní zvířata a jejich skupiny	044				
C.I.5.	Poskytnuté zálohy na zásoby	045				
C.II.	Pohledávky	046	55 265	-138	55 127	49 748
C.II.1.	Dlouhodobé pohledávky	047	2 280		2 280	2 603
C.II.1.1.	Pohledávky z obchodních vztahů	048	2 280		2 280	2 603
C.II.1.2.	Pohledávky - ovládaná nebo ovládající osoba	049				
C.II.1.3.	Pohledávky - podstatný vliv	050				
C.II.1.4.	Odložená daňová pohledávka	051				
C.II.1.5.	Pohledávky - ostatní	052				
C.II.1.5.1.	Pohledávky za společníky	053				
C.II.1.5.2.	Dlouhodobé poskytnuté zálohy	054				
C.II.1.5.3.	Dohadné účty aktivní	055				
C.II.1.5.4.	Jiné pohledávky	056				
C.II.2.	Krátkodobé pohledávky	057	52 985	-138	52 847	47 145
C.II.2.1.	Pohledávky z obchodních vztahů	058	14 237	-138	14 099	13 219
C.II.2.2.	Pohledávky - ovládaná nebo ovládající osoba	059				
C.II.2.3.	Pohledávky - podstatný vliv	060	3 421		3 421	2 576
C.II.2.4.	Pohledávky - ostatní	061	35 327		35 327	31 350
C.II.2.4.1.	Pohledávky za společníky	062				
C.II.2.4.2.	Sociální zabezpečení a zdravotní pojištění	063				
C.II.2.4.3.	Stát - daňové pohledávky	064				
C.II.2.4.4.	Krátkodobé poskytnuté zálohy	065	1 547		1 547	2 702
C.II.2.4.5.	Dohadné účty aktivní	066	33 779		33 779	28 611
C.II.2.4.6.	Jiné pohledávky	067	1		1	37
C.III.	Krátkodobý finanční majetek	068				
C.III.1.	Podíly - ovládaná nebo ovládající osoba	069				
C.III.2.	Ostatní krátkodobý finanční majetek	070				
C.IV.	Peněžní prostředky	071	67 672		67 672	91 989
C.IV.1.	Peněžní prostředky v pokladně	072	567		567	490
C.IV.2.	Peněžní prostředky na účtech	073	67 105		67 105	91 499
D.	Časové rozlišení aktiv	074	2 897		2 897	3 791
D.1.	Náklady příštích období	075	2 897		2 897	3 691
D.2.	Komplexní náklady příštích období	076				
D.3.	Příjmy příštích období	077				100

Označení a	T E X T b	Číslo řádku c	Stav v běžném účetním období 5	Stav v minulém účetním období 6
	PASIVA CELKEM	078	956 128	917 952
A.	Vlastní kapitál	079	702 513	672 750
A.I.	Základní kapitál	080	585 276	570 955
A.I.1.	Základní kapitál	081	585 276	570 955
A.I.2.	Vlastní podíly (-)	082		
A.I.3.	Změny základního kapitálu	083		
A.II.	Ážio a kapitálové fondy	084		
A.II.1.	Ážio	085		
A.II.2.	Kapitálové fondy	086		
A.II.2.1.	Ostatní kapitálové fondy	087		
A.II.2.2.	Oceňovací rozdíly z přecenění majetku a závazků (+/-)	088		
A.II.2.3.	Oceňovací rozdíly z přecenění při přeměnách obchodních korporací (+/-)	089		
A.II.2.4.	Rozdíly z přeměn obchodních korporací (+/-)	090		
A.II.2.5.	Rozdíly z ocenění při přeměnách obchodních korporací (+/-)	091		
A.III.	Fondy ze zisku	092	101 795	87 297
A.III.1.	Ostatní rezervní fondy	093		
A.III.2.	Statutární a ostatní fondy	094	101 795	87 297
A.IV.	Výsledek hospodaření minulých let (+/-)	095		
A.IV.1.	Nerozdělený zisk minulých let	096		
A.IV.2.	Neuhrazená ztráta minulých let (-)	097		
A.IV.3.	Jiný výsledek hospodaření minulých let (+/-)	098		
A.V.	Výsledek hospodaření běžného účetního období (+/-)	099	15 442	14 498
A.VI.	Rozhodnuto o zálohové výplatě podílu na zisku (-)	100		
B.+C.	Cizí zdroje	101	252 501	242 637
B.	Rezervy	102	6 205	6 807
B.1.	Rezerva na důchody a podobné závazky	103		
B.2.	Rezerva na daň z příjmů	104		
B.3.	Rezervy podle zvláštních právních předpisů	105	2 393	2 895
B.4.	Ostatní rezervy	106	3 812	3 912
C.	Závazky	107	246 296	235 830
C.I.	Dlouhodobé závazky	108	196 093	185 341
C.I.1.	Vydané dluhopisy	109		
C.I.1.1.	Vyměnitelné dluhopisy	110		
C.I.1.2.	Ostatní dluhopisy	111		
C.I.2.	Závazky k úvěrovým institucím	112	140 446	132 183
C.I.3.	Dlouhodobé přijaté zálohy	113		
C.I.4.	Závazky z obchodních vztahů	114		
C.I.5.	Dlouhodobé směnky k úhradě	115		
C.I.6.	Závazky - ovládaná nebo ovládající osoba	116		
C.I.7.	Závazky - podstatný vliv	117	8 533	9 553

Označení a	T E X T b	Číslo řádku c	Stav v běžném účetním období 5	Stav v minulém účetním období 6
C.I.8.	Odložený daňový závazek	118	47 084	43 575
C.I.9.	Závazky - ostatní	119	30	30
C.I.9.1.	Závazky ke společníkům	120		
C.I.9.2.	Dohadné účty pasivní	121		
C.I.9.3.	Jiné závazky	122	30	30
C.II.	Krátkodobé závazky	123	50 203	50 489
C.II.1.	Vydané dluhopisy	124		
C.II.1.1.	Vyměnitelné dluhopisy	125		
C.II.1.2.	Ostatní dluhopisy	126		
C.II.2.	Závazky k úvěrovým institucím	127		
C.II.3.	Krátkodobé přijaté zálohy	128	33 164	30 914
C.II.4.	Závazky z obchodních vztahů	129	8 891	12 216
C.II.5.	Krátkodobé směnky k úhradě	130		
C.II.6.	Závazky - ovládaná nebo ovládající osoba	131		
C.II.7.	Závazky - podstatný vliv	132		
C.II.8.	Závazky ostatní	133	8 148	7 359
C.II.8.1.	Závazky ke společníkům	134		
C.II.8.2.	Krátkodobé finanční výpomoci	135		
C.II.8.3.	Závazky k zaměstnancům	136	2 261	1 908
C.II.8.4.	Závazky ze sociálního zabezpečení a zdravotního pojištění	137	1 338	1 176
C.II.8.5.	Stát - daňové závazky a dotace	138	274	79
C.II.8.6.	Dohadné účty pasivní	139	11	67
C.II.8.7.	Jiné závazky	140	4 264	4 129
D.	Časové rozlišení pasiv	141	1 114	2 565
D.1.	Výdaje příštích období	142	1 087	2 547
D.2.	Výnosy příštích období	143	27	18

Pozn:

Sestaveno dne: 02.05.2019	Podpisový záznam statutárního orgánu účetní jednotky nebo podpisový záznam fyzické osoby, která je účetní jednotkou Ing. Václav Knejp 
Právní forma účetní jednotky Společnost s ručením omezeným  TEPVOS, spol. s r.o. Královéhradecká 1566 562 01 Ústí nad Orlicí	Předmět podnikání Provoz vodovodů a kanalizací, výroba a rozvod tepelné energie, komunální služby, provoz sportovišť

Výkaz zisku a ztráty 2018 v plném rozsahu

ke dni **31.12.2018**
(v celých tisících Kč)

IČ
25945793

Obchodní firma nebo jiný název účetní jednotky
TEPVOS, spol. s r.o.

Sídlo nebo bydliště účetní jednotky
a místo podnikání liší-li se od bydliště



Královéhradecká 1566

562 01 Ústí nad Orlicí

Označení a	TEXT b	Číslo řádku c	Skutečnost v účetním období	
			běžném 1	minulém 2
I.	Tržby z prodeje výrobků a služeb	01	144 833	138 229
II.	Tržby za prodej zboží	02	207	163
A.	Výkonová spotřeba	03	59 772	54 780
A.1.	Náklady vynaložené na prodané zboží	04	170	123
A.2.	Spotřeba materiálu a energie	05	34 763	32 641
A.3.	Služby	06	24 839	22 016
B.	Změna stavu zásob vlastní činnosti (+/-)	07	26	
C.	Aktivace (-)	08	-2 660	-2 860
D.	Osobní náklady	09	44 910	41 515
D.1.	Mzdové náklady	10	32 422	29 934
D.2.	Náklady na sociální zabezpečení, zdravotní pojištění a ostatní náklady	11	12 488	11 581
D.2.1.	Náklady na sociální zabezpečení a zdravotní pojištění	12	10 722	9 883
D.2.2.	Ostatní náklady	13	1 766	1 698
E.	Úpravy hodnot v provozní oblasti	14	34 868	33 045
E.1.	Úpravy hodnot dlouhodobého nehmotného a hmotného majetku	15	34 882	33 045
E.1.1.	Úpravy hodnot dlouhodobého nehmotného a hmotného majetku - trvalé	16	34 882	33 045
E.1.2.	Úpravy hodnot dlouhodobého nehmotného a hmotného majetku - dočasné	17		
E.2.	Úpravy hodnot zásob	18		
E.3.	Úpravy hodnot pohledávek	19	-14	
III.	Ostatní provozní výnosy	20	17 709	15 992
III.1.	Tržby z prodaného dlouhodobého majetku	21	371	1 430
III.2.	Tržby z prodaného materiálu	22	100	77
III.3.	Jiné provozní výnosy	23	17 238	14 485
F.	Ostatní provozní náklady	24	3 663	6 323
F.1.	Zůstatková cena prodaného dlouhodobého majetku	25	349	629
F.2.	Zůstatková cena prodaného materiálu	26	18	13
F.3.	Daně a poplatky	27	3 578	3 515
F.4.	Rezervy v provozní oblasti a komplexní náklady příštích období	28	-603	1 753
F.5.	Jiné provozní náklady	29	321	413
*	Provozní výsledek hospodaření (+/-)	30	22 170	21 581

Označení a	T E X T b	Číslo řádku c	Skutečnost v účetním období	
			běžném 1	minulém 2
IV.	Výnosy z dlouhodobého finančního majetku - podíly	31		
IV.1.	Výnosy z podílů - ovládaná nebo ovládající osoba	32		
IV.2.	Ostatní výnosy z podílů	33		
G.	Náklady vynaložené na prodané podíly	34		
V.	Výnosy z ostatního dlouhodobého finančního majetku	35		
V.1.	Výnosy z ostatního dlouhodobého finančního majetku - ovládaná nebo ovládá	36		
V.2.	Ostatní výnosy z ostatního dlouhodobého finančního majetku	37		
H.	Náklady související s ostatním dlouhodobým finančním majetkem	38		
VI.	Výnosové úroky a podobné výnosy	39	6	6
VI.1.	Výnosové úroky a podobné výnosy - ovládaná nebo ovládající osoba	40		
VI.2.	Ostatní výnosové úroky a podobné výnosy	41	6	6
I.	Úpravy hodnot a rezervy ve finanční oblasti	42		
J.	Nákladové úroky a podobné náklady	43	2 984	3 216
J.1.	Nákladové úroky a podobné náklady - ovládaná nebo ovládající osoba	44	273	303
J.2.	Ostatní nákladové úroky a podobné náklady	45	2 711	2 913
VII.	Ostatní finanční výnosy	46	1 024	551
K.	Ostatní finanční náklady	47	1 264	1 325
*	Finanční výsledek hospodaření (+/-)	48	-3 218	-3 984
**	Výsledek hospodaření před zdaněním (+/-)	49	18 952	17 597
L.	Daň z příjmů	50	3 510	3 099
L.1.	Daň z příjmů splatná	51		
L.2.	Daň z příjmů odložená (+/-)	52	3 510	3 099
**	Výsledek hospodaření po zdanění (+/-)	53	15 442	14 498
M.	Převod podílu na výsledku hospodaření společníkům (+/-)	54		
***	Výsledek hospodaření za účetní období (+/-)	55	15 442	14 498
*	Čistý obrat za účetní období	56	163 779	154 941

Pozn:

Sestaveno dne: 02.05.2019	Podpisový záznam statutárního orgánu účetní jednotky nebo podpisový záznam fyzické osoby, která je účetní jednotkou Ing. Václav Knejp 
Právní forma účetní jednotky Společnost s ručením omezeným  TEPVOS, spol. s r.o. Královéhradecká 1566 562 01 Ústí nad Orlicí	Předmět podnikání Provoz vodovodů a kanalizací, výroba a rozvod tepelné energie, komunální služby, provoz sportovišť

Povinná příloha k účetní závěrce za rok 2018

TEPVOS, spol. s r.o.

Povinná příloha k účetní závěrce v plném rozsahu.

Obsah

1. PŘÍLOHA K ÚČETNÍ ZÁVĚRCE, údaje jsou uváděny v tis. Kč
 - 1.1. Údaje o účetní jednotce
 - 1.2. Základní kapitál
 - 1.3. Předmět činnosti
 - 1.4. Statutární orgán k rozvahovému dni
 - 1.5. Dozorčí orgán k rozvahovému dni
 - 1.6. Osoby, které mají podstatný nebo rozhodující vliv na účetní jednotce
 - 1.6.1. Osoby, které mají rozhodující vliv na účetní jednotce
 - 1.7. Popis změn a dodatků provedených v uplynulém účetním období v obchodním rejstříku
 - 1.8. Popis organizační struktury účetní jednotky k bilančnímu dni
 - 1.9. Popis zásadních změn organizační struktury účetní jednotky během uplynulého účetního období
2. ÚDEJE O ÚČETNÍCH JEDNOTKÁCH, V NICHŽ MÁ ÚČETNÍ JEDNOTKA PODSTATNÝ NEBO ROZHODUJÍCÍ VLIV
3. POČET PRACOVNÍKŮ, OSOBNÍ NÁKLADY A ODMĚNY
4. ODMĚNY, ZÁLOHY, PŮJČKY, OSTATNÍ PLNĚNÍ, ZÁRUKY A PŘÍSLIBY MAJITELŮM, STATUTÁRNÍM ORGÁNŮM A VYŠŠÍMU MANAGEMENTU
 - 4.1. Výše odměn, záloh, půjček a ost. pohledávek, závazků a ost. plnění, záruk, příslibů poskytnuté společníkům
 - 4.2. Výše odměn, záloh, půjček a ost. pohledávek, závazků a ost. plnění, záruk, příslibů poskytnuté členům statutárních orgánů
 - 4.3. Výše odměn, záloh, půjček a ost. pohledávek, závazků a ost. plnění, záruk, příslibů poskytnuté členům dozorčích orgánů
 - 4.4. Výše odměn, záloh, půjček a ost. pohledávek, závazků a ost. plnění, záruk, příslibů poskytnuté členům řídicích orgánů
5. ÚČETNÍ METODY A OBECNÉ ÚČETNÍ ZÁSADY
 - 5.1. Způsob ocenění zásob nakupovaných a vytvořených ve vlastní režii
 - 5.2. Způsob ocenění dlouhodobého hmotného a nehmotného majetku vytvořeného vlastní činností
 - 5.3. Způsob ocenění cenných papírů a majetkových účastí
 - 5.4. Způsob ocenění příchovků a přírůstků zvířat
 - 5.5. Způsob stanovení reprod. poř. ceny u majetku oceněného v této ceně a pořízeného v průběhu období
 - 5.6. Druhy pořizovacích nákladů, které se obvykle zahrnují do pořizovacích cen nakupovaných zásob a druhy nákladů zahrnované do cen zásob, stanovených na úrovni vlastních nákladů
 - 5.7. Podstatné změny způsobů oceňování, postupů odepisování, účtování, uspořádání položek účetní závěrky a obsahové vymezení těchto položek proti min. účetnímu období
 - 5.8. Informace o odchylkách od metod podle § 7 odst. 5 zákona
 - 5.9. Způsob stanovení opravných položek k majetku
 - 5.10. Způsob stanovení odpisových plánů pro dlouhodobý majetek a použité odpis. metody při stanovení účetních odpisů
 - 5.11. Způsob uplatnění při přepočtu údajů v cizích měnách na českou měnu - uplatnění směnných kurzů
 - 5.12. Způsob stanovení reálné hodnoty majetku a závazků, které se touto hodnotou oceňují
 - 5.13. Popis oceňovacího modelu při ocenění cenných papírů, podílů a derivátů reálnou hodnotou
6. DOPLŇUJÍCÍ INFORMACE K ROZVAZE A VÝKAZU ZISKŮ A ZTRÁT
 - 6.1. Přehled dlouhodob. nehmotného majetku v pořizovacích a zůstatkových cenách ve vazbě na výkaz rozvaha
 - 6.2. Přehled dlouhodob. hmotného majetku v pořizovacích a zůstatkových cenách ve vazbě na výkaz rozvaha
 - 6.3. Samostatné movité věci a soubory movitých věcí
 - 6.4. Dlouhodobý hmotný majetek pořizovaný formou finančního pronájmu.
 - 6.5. Přehled finančního majetku v pořizovacích a zůstatkových cenách ve vazbě na výkaz rozvaha
 - 6.6. Přírůstky a úbytky významných položek aktiv
 - 6.7. Doměrky splatné daně z příjmů za minulá účetní období
 - 6.8. Rozpis odloženého daňového závazku nebo pohledávky
 - 6.9. Rozpis rezerv
 - 6.10. Rozpis dlouhodobých bankovních úvěrů včetně úrokových sazeb a popisu zajištění úvěrů
 - 6.11. Splatné závazky pojistného na sociální zabezpečení a příspěvek na státní politiku zaměstnanosti

- 6.12. Splatné závazky pojistného na veřejné zdravotní pojištění
- 6.13. Výše evidovaných daňových nedoplatků u místně příslušných finančních orgánů
- 6.14. Pohledávky určené k obchodování oceněných reálnou hodnotou
- 6.15. Přijaté dotace na investiční a provozní účely
- 6.15.1. Přijaté dotace na investiční účely
- 6.15.2. Přijaté dotace na provozní účely
- 7. DŮLEŽITÉ INFORMACE TÝKAJÍCÍ SE MAJETKU A ZÁVAZKŮ
- 7.1. Vysvětlení částky vykázané v rozvaze v položce zřizovací výdaje
- 7.2. Pohledávky po lhůtě splatnosti
- 7.2.1. Pohledávky k podnikům ve skupině
- 7.3. Závazky po lhůtě splatnosti
- 7.4. Pohledávky po lhůtě splatnosti - doba splatnosti delší než 5 let
- 7.5. Závazky po lhůtě splatnosti - doba splatnosti delší než 5 let
- 7.6. Pronájem majetku
- 7.7. Seznam hmotného majetku, který je zatížen zástavním právem, popř. u nemovitostí věcným břemenem
- 7.9. Drobný nehmotný a hmotný majetek neuvedený v rozvaze
- 7.10. Cizí majetek uvedený v rozvaze
- 7.11. Celková výše závazků, které nejsou vykázány v rozvaze
- 7.12. Celková výše penzijních závazků
- 7.13. Celková výše závazků vůči účetním jednotkám v konsolidačním celku
- 7.14. Významné události, která nastaly mezi rozvahovým dnem a okamžikem sestavení účetní závěrky
- 8. VÝKAZ ZISKU A ZTRÁTY V DRUHOVÉM ČLENĚNÍ
- 9. ÚDAJE O VYDANÝCH CENNÝCH PAPIŘECH A ZMĚNÁCH VLASTNÍHO KAPITÁLU
- 9.1. Údaje o změnách podílů během účetního období
- 9.2. Informace o vyměnitelných dluhopisech nebo podobných cenných papírech nebo právech
- 9.3. Významné položky zvýšení nebo snížení u jednotlivých složek vlastního kapitálu
- 9.4. Výkaz změn vlastního kapitálu
- 9.5. Popis změn vlastního kapitálu v průběhu účetního období
- 9.6. Struktura vlastního kapitálu.
- 9.7. Rozdělení zisku, popř. způsob úhrady ztráty sledovaného účetního období.
- 9.8. Základní kapitál společnosti s ručením omezeným
- 10. TRŽBY Z PRODEJE ZBOŽÍ, VÝROBKŮ A SLUŽEB PODLE DRUHŮ ČINNOSTI
- 11. CELKOVÉ VÝDAJE VYNALOŽENÉ NA VÝZKUM A VÝVOJ
- 11.1. Celkové výdaje vynaložené na výzkum
- 11.2. Celkové výdaje vynaložené na vývoj
- 12. PŘEMĚNA SPOLEČNOSTI A JEJÍ VZNIK
- 13. DOPLŇUJÍCÍ INFORMACE
- 13.1. Způsob úpravy údajů minulého období
- 13.2. Komentář k výkazu přehled o peněžních tocích (cash flow)
- 13.3. Podmíněnost nabytí právních účinků vkladu do katastru nemovitostí
- 13.4. Další údaje

Povinná příloha k účetní závěrce za rok 2018

Povinná příloha k účetní závěrce v plném rozsahu. Obsah této závěrky vychází z příslušných ustanovení zákona č. 563/1991 Sb. o účetnictví ve znění pozdějších předpisů, a vyhlášky č. 500/2002 Sb., kterou se provádějí některá ustanovení zákona o účetnictví, ve znění pozdějších předpisů, zejména dle § 39. V příloze uvádí účetní jednotka informace, které doplňují, zpřesňují a vysvětlují údaje uvedené v účetních výkazech nebo údaje, které jsou z hlediska uživatelů účetní závěrky významné a ve výkazech nejsou uvedeny samostatně.

1.

PŘÍLOHA K ÚČETNÍ ZÁVĚRCE, údaje jsou uváděny v tis. Kč

Povinná příloha k účetní závěrce za rok 2018

Rozsah účetní závěrky	Plný rozsah
Druh účetní závěrky	Řádná
Účetní období od	01.01.2018
Účetní období do	31.12.2018
Datum uzavření bilančních knih (rozvahový den)	31.12.2018
Okamžik (datum) sestavení účetní závěrky	02.05.2019

1.1.

Údaje o účetní jednotce

Základní informace dle zákona, zejména informace podle § 18 odst. 2 zákona

Název společnosti	TEPVOS, spol. s r.o.
Sídlo společnosti	Královéhradecká 1566
Sídlo společnosti	562 01 Ústí nad Orlicí
Právní forma	Společnost s ručením omezeným
Identifikační číslo (IČ)	25945793
Datum založ. společnosti	10.12.2000
Datum zápisu do OR	27.12.2000
Zápis do OR	Společnost je zapsána v OR vedeném u Krajského soudu v Hradci
Zápis do OR	Králové pod spisovou značkou C/16762, datum vzniku 27.12.2000

1.2.

Základní kapitál

Základní kapitál celkem	585 276
z toho - Základní kapitál zapsaný v OR	585 276

1.3.

Předmět činnosti

V níže uvedené tabulce jsou uvedeny rozhodující předměty činnosti.

Pořadí	Předmět činnosti
1.	Nakládání s odpady
2.	Poskytování technických služeb
3.	Provozování tělovýchovných a sportovních služeb
4.	Provozování vodovodu a kanalizací
5.	Výroba tepelné energie a rozvod tepelné energie
6.	Silniční motorová doprava nákladní a osobní
7.	Provozování pohřebišť a krematorií
8.	Provádění staveb jejich změn a odstraňování

1.4.

Statutární orgán k rozvahovému dni

Pořadí	Příjmení	Jméno	Titul	Rodné číslo	Funkce
1.	Knejp	Václav	Ing.	611014/1653	jednatel
2	Pirkl	Martin	Ing.	820707/3666	jednatel

1.5.**Dozorčí orgán k rozvahovému dni**

Pořadí	Příjmení	Jméno	Tituly	Rodné číslo	Funkce
1.	Jonák	Rudolf	Ing.	351222/021	mistopředseda
2.	Bílý	Zdeněk	Ing.	601115/0585	člen DR
3.	Procházka	Vojtěch		65830/2130	člen DR
4.	Fišer	Jaroslav	RSDr.	520406/074	člen DR

1.6.**Osoby, které mají podstatný nebo rozhodující vliv na účetní jednotce**

Údaje o fyzických a právnických osobách, které mají podstatný nebo rozhodující vliv na účetní jednotce.

1.6.1.**Osoby, které mají rozhodující vliv na účetní jednotce**

Pořadí	Příjmení / Název org.	Jméno / -	Tituly / -	RČ nebo IČ	Vklad v %
1.	Město Ústí nad Orlicí, Sychrova 16		obec	00279676	100

1.7.**Popis změn a dodatků provedených v uplynulém účetním období v obchodním rejstříku**

Pořadí	Změna	Dodatek	Jméno	Příjmení	Částka v Kč	Ze dne
1.	výmaz	předseda DR	Ing. Martin	Mejdr		7.6.2018
2	výmaz	základní kapitál			570.955.000	13.6.2018
3	zápis	základní kapitál			585.276.000	13.6.2018
4						

1.8.**Popis organizační struktury účetní jednotky k bilančnímu dni**

Společnost TEPVOS, spol. s r.o. se člení na níže uvedené základní divize.

Každá divize se skládá z hospodářských středisek na které je účtováno výsledkově. Vytvořený hospodářský výsledek a odpisy majetku příslušné divize jsou zdrojem pro investiční rozvoj této divize.

Pořadí	Název org. jednotky	Popis
1.	Správa společnosti	Úsek správy, ekonomiky, investic
2.	Divize komunální služby	Technické služby pro město Ústí nad Orlicí
3.	Divize Vodohospodářské služby	Provozování vodvodů a kanal. ve městě ÚO
4.	Divize Energetické služby	Výroba a rozvod tepelné energie
5.	Divize Rekreační služby	Provozování sportovišť města Ústí nad Orl.

1.9.

Popis zásadních změn organizační struktury účetní jednotky během uplynulého účetního období

V uplynulém roce nedošlo k žádným významným změnám v organizační struktuře účetní jednotky.

2.

ÚDEJE O ÚČETNÍCH JEDNOTKÁCH, V NICHŽ MÁ ÚČETNÍ JEDNOTKA PODSTATNÝ NEBO ROZHODUJÍCÍ VLIV

Účetní jednotka nemá rozhodující nebo podstatný vliv v žádné jiné účetní jednotce.

3.

POČET PRACOVNÍKŮ, OSOBNÍ NÁKLADY A ODMĚNY

Ukazatel	Obd. běžné	Obd. minulé
Průměrný evidenční počet zaměstnanců	116	117
z toho: řídicí pracovníci	11	11
Osobní náklady	44 911	41 515
z toho: řídicí pracovníci	6 016	
Odměny jednatelů	1 807	1 946
Dozorčí rada	232	272

4.

ODMĚNY, ZÁLOHY, PŮJČKY, OSTATNÍ PLNĚNÍ, ZÁRUKY A PŘÍSLIBY MAJITELŮM, STATUTÁRNÍM ORGÁNŮM A VYŠŠÍMU MANAGEMENTU

4.1.

Výše odměn, záloh, půjček a ost. pohledávek, závazků a ost. plnění, záruk, příslibů poskytnuté společníkům

Účetní jednotka odměny, zálohy, půjčky a ost. obdobné pohledávky, závazky a ost. obdobná plnění, záruky, přísliby společníkům ve sledovaném období NEPOSKYTLA.

4.2.

Výše odměn, záloh, půjček a ost. pohledávek, závazků a ost. plnění, záruk, příslibů poskytnuté členům statutárních orgánů

Účetní jednotka odměny, zálohy, půjčky a ost. pohledávky, závazky a ost. plnění, záruky, přísliby členům statutárních orgánů nad výši uvedenou v odst. 3 NEPOSKYTUJE.

4.3.

Výše odměn, záloh, půjček a ost. pohledávek, závazků a ost. plnění, záruk, příslibů poskytnuté členům dozorčích orgánů

Účetní jednotka odměny, zálohy, půjčky a ost. pohledávky, závazky a ost. plnění, záruky, přísliby členům dozorčích orgánů nad výši uvedenou v odst. 3 NEPOSKYTUJE.

4.4.

Výše odměn, záloh, půjček a ost. pohledávek, závazků a ost. plnění, záruk, příslibů poskytnuté členům řídicích orgánů

Účetní jednotka odměny, zálohy, půjčky a ost. pohledávky, závazky a ost. plnění, záruky, přísliby členům řídicích orgánů (managementu, ředitelům, náměstkům, vedoucím organizačních jednotek) nad výši uvedenou v odst. 3 NEPOSKYTUJE.

5.

ÚČETNÍ METODY A OBECNÉ ÚČETNÍ ZÁSADY

5.1.

Způsob ocenění zásob nakupovaných a vytvořených ve vlastní režii

Účtování a oceňování zásob se provádí podle vnitropodnikové směrnice ve které jsou uplatněny tyto metody:

- a) účtování a evidence zásob způsobem A
- b) evidence zásob na skladě je účtována v cenách zjištěných váženým aritmetickým průměrem
- c) oceňování zásob nakupovaných je prováděno v pořizovacích cenách zahrnujících: cenu pořízení, vedlejší pořizovací náklady: - dopravné, clo, provize, pojistné, jiné
- d) v roce 2018 nebyly zásoby ve vlastní režii vytvořeny.

Oceňování zásob vytvořených ve vlastní režii by bylo prováděno v plánovaných (podle operativní kalkulace) výrobních nákladech zahrnujících: přímé náklady a příslušnou část výrobní režie - technologické režie.

5.2.

Způsob ocenění dlouhodobého hmotného a nehmotného majetku vytvořeného vlastní činností

Účtování a oceňování DHM a DNM se provádí podle vnitropodnikové směrnice ve které jsou uplatněny tyto metody:

DHM a DNM vytvořené ve vlastní činnosti se oceňuje ve výši vlastních nákladů, tj. ve výši přímých nákladů vynaložených na pořízení a ve výši nepřímých nákladů, které se vztahují k jeho pořízení.

5.3.

Způsob ocenění cenných papírů a majetkových účastí

Účetní jednotka ve sledovaném období nevlastnila cenné papíry.

5.4.

Způsob ocenění příchovků a přírůstků zvířat

Účetní jednotka ve sledovaném období nevlastnila zvířata.

5.5.

Způsob stanovení reprod. poř. ceny u majetku oceněného v této ceně a pořízeného v průběhu období

Účetní jednotka v průběhu období pořizovala majetek, který byl oceněn podle znaleckého posudku. Jednalo se o vklad majetku společníkem Městem ÚO (převážně pozemky + 2 stavby).

Pořadí	Název majetku	Cena	Způsob stanovení reprod.pořizovací ceny
1.			

5.6.

Druhy pořizovacích nákladů, které se obvykle zahrnují do pořizovacích cen nakupovaných zásob a druhy nákladů zahrnované do cen zásob, stanovených na úrovni vlastních nákladů

- a) U nakoupených zásob se jedná zejména o: dopravné, poštovné, clo.
- b) Zásoby vytvořené na úrovni vlastních nákladů nebyly v roce 2018 vytvořeny

5.7.

Podstatné změny způsobů oceňování, postupů odepisování, účtování, uspořádání položek účetní závěrky a obsahové vymezení těchto položek proti min. účetnímu období

K žádným podstatným změnám oproti minulému účetnímu období nedošlo.

5.8.

Informace o odchylkách od metod podle § 7 odst. 5 zákona

K žádným významným odchylkám od metod podle § 7 odst. 5 zákona v účetním období nedošlo.

5.9.

Způsob stanovení opravných položek k majetku

Účetní jednotka v průběhu období netvořila opravnou položku k pohledávkám.

5.10.

Způsob stanovení odpisových plánů pro dlouhodobý majetek a použité odpis. metody při stanovení účetních odpisů

Odpisový plán účetních odpisů dlouhodobého hmotného majetku sestavila účetní jednotka ve vnitropodnikové směrnici. Odpisový plán vychází z předpokládaného opotřebení zařazovaného majetku odpovídajícího běžným podmínkám používání. Odpisová sazba je stanovena na základě tří veličin: pořizovací cena a předpokládaná doba životnosti (užitečnosti). Účetní a daňové odpisy se nerovnají.

5.11.

Způsob uplatněný při přepočtu údajů v cizích měnách na českou měnu - uplatnění směnných kurzů

Společnost používá aktuální denní kurz vyhlášený ČNB ke dni uskutečnění účetního případu.

5.12.

Způsob stanovení reálné hodnoty majetku a závazků, které se touto hodnotou oceňují

Účetní jednotka nemá majetek a závazky, které je nutno oceňovat reálnou hodnotou.

5.13.

Popis oceňovacího modelu při ocenění cenných papírů, podílů a derivátů reálnou hodnotou

Účetní jednotka nemá cenné papíry, podíly a deriváty, které je nutno oceňovat reálnou hodnotou.

6.

DOPLŇUJÍCÍ INFORMACE K ROZVAZE A VÝKAZU ZISKŮ A ZTRÁT

6.1.

Přehled dlouhodob. nehmotného majetku v pořizovacích a zůstatkových cenách ve vazbě na výkaz rozvaha

Druh nehmotného majetku (NM)	Pořizovací cena		Oprávkový		Zůstat. hodnota	
	Obd. běžné	Obd. minulé	Obd. běžné	Obd. minulé	Obd. běžné	Obd. minulé
Zřizovací výdaje	0	0	0	0	0	0
Nehm.výsl.výzk.a vývoje	0	0	0	0	0	0
Software	4 036	3 845	3 747	3 563	289	282
Ocenitelná práva	0	0	0	0	0	0
Goodwill	0	0	0	0	0	0
Jiný NM	522	522	522	522	0	0
Nedokončený NM	0	0	0	0	0	0
Zálohy na NM	0	0			0	0
NM celkem	4 558	4 367	4 269	4 085	289	282

6.2.

Přehled dlouhodob. hmotného majetku v pořizovacích a zůstatkových cenách ve vazbě na výkaz rozvaha

Druh hmotného majetku (HM)	Pořizovací cena		Oprávký		Zůstat. hodnota	
	Obd. běžné	Obd. minulé	Obd. běžné	Obd. minulé	Obd. běžné	Obd. minulé
Pozemky	21 607	10 806	0	0	21 607	10 806
Budovy + Stavby	931 000	867 130	266 319	244 261	664 681	622 869
Movité věci a soubory	273 703	269 135	171 945	160 635	101 758	108 500
Trvalé porosty	0	0	0	0	0	0
Zvířata	0	0	0	0	0	0
Jiný HM	0	0	0	0	0	0
Nedokončený HM	37 991	26 642	0	0	37 991	26 642
Zálohy na HM	51	51			51	51
Oceň.rozdíly k HM	0	0			0	0
HM celkem	1 264 352	1 173 764	438 264	404 896	826 088	768 868

6.3.**Samostatné movité věci a soubory movitých věcí**

Druh majetku nebo souboru	Poř. cena ke konci období		Oprávký ke konci období	
	Obd. běžné	Obd. minulé	Obd. běžné	Obd. minulé
Energetické a hnací stroje	197 791	194 408	113 335	105 212
Pracovní stroje a zařízení	15 666	14 313	11 989	11 478
Přístroje a speciální technika	17 737	17 737	13 493	12 805
Dopravní prostředky	31 320	31 320	22 452	20 466
Inventář	3 443	3 358	2 930	2 721
Movitý majetek ostatní	7 746	7 998	7 746	7 951
Celkem	273 703	269 134	171 945	160 633

6.4.**Dlouhodobý hmotný majetek pořizovaný formou finančního pronájmu.**

Rozbor dlouhodobého hmotného majetku pořizovaného formou finančního pronájmu.

Ukazatel	Běžné období	Minulé období
Rozpis částky budoucích plateb z titulu finančního pronájmu	0	0
z toho: splatné do 1 roku	0	0
splatné po jednom roce	0	0
Rozpis částky budoucích plateb z titulu finančního pronájmu celkem	0	0
Skutečně uhrazené splátky nájemného z finančního pronájmu ke dni závěrky	0	0
Součet splátek nájemného za celou dobu předpokládaného pronájmu (leas. smlouvy)	0	0

6.5.**Přehled finančního majetku v pořizovacích a zůstatkových cenách ve vazbě na výkaz rozvaha**

Účetní jednotka ve sledovaném období nevlastnila finanční majetek.

6.6.

Přirůstky a úbytky významných položek aktiv

Účetní jednotka ve sledovaném období nevykazovala změny stavu významných položek aktiv.

6.7.

Doměrky splatné daně z příjmů za minulá účetní období

Účetní jednotka nemá doměrky splatné daně z příjmů za minulá účetní období.

6.8.

Rozpis odloženého daňového závazku nebo pohledávky

Rozpis odloženého daňového závazku nebo pohledávky.

Společnost při svém založení nabyla majetek vkladem, vznikl tak permanentní rozdíl pro výpočet odložené daně.

Daňová hodnota vkládaného majetku byla vyšší než účetní hodnota dle ocenění znalcem.

Permanentní rozdíl se postupně mění z důvodu vyřazování starého majetku.

Výpočet odložené daně vychází ze zůstatkových cen (z rozdílu účetních a daňových hodnot).

Název daňového závazku nebo pohledávky (+/-)	Hodnota	Poznámka
Odložený daňový závazek - daň z příjmu PO	47 084	

6.9.

Rozpis rezerv

Název rezervy	Rok	Počát. stav	Tvorba	Čerpání	Koncový stav
Rezervy ostatní	Běžné	206	52	0	258
--- " ---	Minulé	155	52	1	206
Rezervy na opravy DHM	Běžné	3 706	600	752	3 554
--- " ---	Minulé	4 050	600	944	3 706
Rezervy na opravy DHM-zákonné	Běžné	2 895	1 196	752	2 339
--- " ---	Minulé	849	2 046	944	2 895

6.10.

Rozpis dlouhodobých bankovních úvěrů včetně úrokových sazeb a popisu zajištění úvěrů

Společnosti TEPVOS, spol. s r.o. ke dni 31.12.2018 má následující úvěry a půjčky, kde zbývají doplatky ve výši:

Úvěr na KPB 7 389 tis. Kč, úvěr na FVE 8 016 tis. Kč, úvěr Kanalizace a ČOV 95 041 tis. Kč, úvěr Aquapark 30 000 tis. Kč, půjčka od Města Ústí nad Orlicí 8 533 tis. Kč

6.11.

Splatné závazky pojistného na sociální zabezpečení a příspěvek na státní politiku zaměstnanosti

Účetní jednotka nemá závazky pojistného na sociální zabezpečení a příspěvek na státní politiku zaměstnanosti po splatnosti.

6.12.

Splatné závazky pojistného na veřejné zdravotní pojištění

Účetní jednotka nemá závazky pojistného na veřejné zdravotní pojištění po splatnosti.

6.13.

Výše evidovaných daňových nedoplatků u místně příslušných finančních orgánů

Účetní jednotka nemá daňové nedoplatky po splatnosti.

6.14.

Pohledávky určené k obchodování oceněných reálnou hodnotou

Účetní jednotka nemá pohledávky určené k obchodování.

6.15.

Přijaté dotace na investiční a provozní účely

6.15.1.

Přijaté dotace na investiční účely

Rozpis přijatých dotací na investiční účely:

Název dotace	Poskytnuto od	Hodnota v tis.Kč
Akce:		0

6.15.2.

Přijaté dotace na provozní účely

Rozpis přijatých dotací na provozní účely.

Název dotace	Poskytnuto od	Hodnota v tis.Kč
Dotace na úhrady ztráty z provozu sportovišť	Město Ústí nad Orlicí	14 483
Dotace na VPP + vzd.aktivity	Úřad práce ČR Ústí nad Orlicí	1 064

7.

DŮLEŽITÉ INFORMACE TÝKAJÍCÍ SE MAJETKU A ZÁVAZKŮ

7.1.

Vysvětlení částky vykázané v rozvaze v položce zřizovací výdaje

Účetní jednotka ve sledovaném období neviduje zřizovací výdaje.

7.2.

Pohledávky po lhůtě splatnosti

Povinná příloha k účetní závěrce za rok 2018

Název pohledávky	Odběratel	Datum splatn.	Poř.cena	Opr.položky	Zůst.hodnota
Obchodní	krátkodobé celkem		14 237	138	14 099
-	ve lhůtě splatnosti		13 075		13 075
-	po lhůtě splatnosti	do 30 dnů	1 059	0	1 059
-	po lhůtě splatnosti	do 60 dnů	8	0	8
-	po lhůtě splatnosti	do 180 dnů	0	0	0
-	po lhůtě splatnosti	do 1 roku	-44	0	-44
-	po lhůtě splatnosti	nad 1 roku	139	138	1
z toho					
Obchodní	dlouhodobé celkem		0	0	0
-		splátkový kalendář	2 280	0	2 280

7.2.1

Pohledávky k podnikům ve skupině

Název pohledávky	Odběratel	Datum splatn.	Poř.cena	Opr.položky	Zůst.hodnota
Obchodní kratk. celkem	Město Ústí nad Orlicí		3 495	0	3 495
z toho	ve lhůtě splatnosti		3 495	0	3 495
z toho	po lhůtě splatnosti	celkem	0	0	0
Jiné pohl. dlouhodobé	ve lhůtě splatnosti		0	0	0
Jiné pohl. krátkodobé	ve lhůtě splatnosti		0	0	0
Pohledávky podstatný vliv	Město Ústí nad Orlicí		3 421		3 421

7.3.

Závazky po lhůtě splatnosti

Název závazku	Dodavatel	Datum splatn.	Poř.cena	Poznámka
Obchodní	krátkodobé celkem		8 891	
-	ve lhůtě splatnosti		6 561	
-	po lhůtě splatnosti		2 330	pozastávky z inv.akcí 1.550)
z toho	nad 1 rok			
-			82	

7.4.

Pohledávky po lhůtě splatnosti - doba splatnosti delší než 5 let

Účetní jednotka ve sledovaném období neneviduje pohledávky po lhůtě splatnosti více než 5 let.

7.5.

Závazky po lhůtě splatnosti - doba splatnosti delší než 5 let

Účetní jednotka ve sledovaném období neneviduje závazky po lhůtě splatnosti - doba splatnosti delší než 5 let.

7.6.

Pronájem majetku

Účetní jednotka ve sledovaném období pronajímala pouze majetek, který nebyla schopna sama efektivně ekonomicky využít.

Dále se jedná o pronájem nebytl. prostor na sportovištích a kotelnách. Všechny pronájmy jsou smluvně ošetřeny - viz. smlouvy, které jsou uloženy na správě společnosti.

7.7.

Seznam hmotného majetku, který je zatížen zástavním právem, popř. u nemovitostí věcným břemenem

7.9.

Drobný nehmotný a hmotný majetek neuvedený v rozvaze

Seznam drobného nehmotného a hmotného majetku neuvedeného v rozvaze (bilanci) s ohledem na hledisko významnosti.

Název majetku	Pořizovací cena	Poznámka
Drobný majetek vedený v oper. evidenci	5 963	Majetek v PC do 40.000 Kč
Majetek pořízený na leasing	731	

7.10.

Cizí majetek uvedený v rozvaze

Účetní jednotka nemá v užívání cizí majetek uvedený v rozvaze (bilanci).

7.11.

Celková výše závazků, které nejsou vykázány v rozvaze

Účetní jednotka nemá závazky, které nejsou vykázány v rozvaze (bilanci).

7.12.

Celková výše penzijních závazků

Účetní jednotka nemá penzijní závazky.

7.13.

Celková výše závazků vůči účetním jednotkám v konsolidačním celku

Účetní jednotka nemá závazky vůči účetním jednotkám v konsolidačním celku.

7.14.

Významné události, která nastaly mezi rozvahovým dnem a okamžikem sestavení účetní závěrky

K žádným významným událostem, která nastaly mezi rozvahovým dnem a okamžikem sestavení účetní závěrky podle § 19 odst. 5 zákona nedošlo.

8.

VÝKAZ ZISKU A ZTRÁTY V DRUHOVÉM ČLENĚNÍ

9.

ÚDAJE O VYDANÝCH CENNÝCH PAPIŘECH A ZMĚNÁCH VLASTNÍHO KAPITÁLU

9.1.

Údaje o změnách podílů během účetního období

U účetní jednotky v účetním období nedošlo ke změně podílů.

9.2.

Informace o vyměnitelných dluhopisech nebo podobných cenných papírech nebo právech

K žádným pohybům vyměnitelných dluhopisů nebo podobných cenných papírů nebo právech v účetním období u účtení jednotky nedošlo.

9.3.

Významné položky zvýšení nebo snížení u jednotlivých složek vlastního kapitálu

K žádným významným položky zvýšení nebo snížení u jednotlivých složek vlastního kapitálu u účtení jednotky v účetním období nedošlo.

9.4.

Výkaz změn vlastního kapitálu

Výkaz změn vlastního kapitálu je uveden v samostatné příloze.

9.5.

Popis změn vlastního kapitálu v průběhu účetního období

Vlastní kapitál - popis změn	Počát. stav	Přírůstky	Úbytky	Konc. stav
Základní kapitál	570 955	14 321	0	585 276
Emisní ážio	0	0	0	0
Ostatní kapitálové fondy	0	0	0	0
Oceň.rozdíly z přecenění maj.a záv.	0	0	0	0
Ocenovací rozdíly z přecenění při přeměnách	0	0	0	0
Změny základního kapitálu	0	14 321	-14 321	0
Zákonný rezervní fond	0	0	0	0
Nedělitelný fond	0	0	0	0
Statutární fondy	87 297	14 498	0	101 795
Ostatní fondy	0	0	0	0
Nerozdělený zisk minulých let	0	14 498	-14 498	0
Neuhrazená ztráta minulých let	0	0	0	0
Výsledek hosp.ve schvalovacím řízení	14 498	0	-14 498	0
Zisk/ztráta běž. účetního období	0			15 442
Celkem	672 750	57 638	-43 317	702 513

9.6.

Struktura vlastního kapitálu.

Vlastní kapitál:	Obd.běžné	% k VK	Obd.minulé	% k VK
Základní kapitál	585 276	83,31	570 955	84,87
Emisní ážio	0			
Ostatní kapitálové fondy	0			
Oceň.rozdíly z přecenění maj.a záv.	0			
Ocenovací rozdíly z přecenění při přeměnách	0			
Změny základního kapitálu	0			
Zákonný rezervní fond	0	0,00	0	0,00
Nedělitelný fond	0			
Statutární fondy	101 795	14,49	87 297	12,98
Ostatní fondy	0			
Nerozdělený zisk minulých let	0			
Neuhrazená ztráta minulých let	0			
Výsledek hosp.ve schvalovacím řízení	0			
Zisk/ztráta běž. účetního období	15 442	2,20	14 498	2,16
Celkem	702 513		672 750	

9.7.

Rozdělení zisku, popř. způsob úhrady ztráty sledovaného účetního období.

Níže uvedená tabulka obsahuje návrh na rozdělení zisku předložený valné hromadě, která o tomto návrhu bude jednat na svém zasedání jako jediný společník.

Účetní výsledek hospodaření za sledované období činí	15 441 837,96 Kč	Kč
Způsob použití		Komentář
Příděl do fondu rozvoje	15 441 837,96 Kč	dle stanov společnosti

9.8.

Základní kapitál společností s ručením omezeným

Jméno společníka	Výše podílu v období		Podíl na ZK (v %)	Nesplacený vklad	Lhůta splatnosti
	běžném	minulém			
Město Ústí nad Orlicí	585 276	570 955	100,00		0
Celkem	585 276	585 276	100		0

10.

TRŽBY Z PRODEJE ZBOŽÍ, VÝROBKŮ A SLUŽEB PODLE DRUHŮ ČINNOSTI

Přehled o tržbách z prodeje zboží, výrobků a služeb podle druhů činnosti, jakož i podle zeměpisného umístění trhů v případě, že se tyto druhy a trhy z hlediska organizace prodeje zboží, výrobků a poskytování služeb vyplývající z běžné činnosti, od sebe značnou měrou liší.

Druh tržby (Tržby)	Tuzemsko		Zahraničí	
	Obd. běžné	Obd. minulé	Obd. běžné	Obd. minulé
Tržby za vodné	17 151	16 168		
Tržby za stočné	36 344	37 136		
Tržby z prodeje tepelné energie	29 021	26 247		
Tržby z prodeje služeb	47 338	45 470		
Tržby FVE+ČOV	14 527	12 744		
Voda předaná	453	465		
Tržby za zboží	207	163		

11.

CELKOVÉ VYDAJE VYNALOŽENÉ NA VÝZKUM A VÝVOJ

Účetní jednotka neprováděla během účetního období na výzkum a vývoj.

11.1.

Celkové výdaje vynaložené na výzkum

Účetní jednotka neprováděla během účetního období výzkum.

11.2.

Celkové výdaje vynaložené na vývoj

Účetní jednotka neprováděla během účetního období vývoj.

12.

PŘEMĚNA SPOLEČNOSTI A JEJÍ VZNIK

Během účetního období nedošlo k přeměně společnosti.

13.

DOPLŇUJÍCÍ INFORMACE

13.1.

Způsob úpravy údajů minulého období

K žádným úpravám údajů minulého období nedošlo.

13.2.

Komentář k výkazu přehled o peněžních tocích (cash flow)

13.3.

Podmíněnost nabytí právních účinků vkladu do katastru nemovitostí



Ve sledovaném účetním období došlo ke vkladům do KN. Nabytí právních účinků vkladu do katastru nemovitostí není ničím podmíněno.

13.4.

Další údaje

1) Ve sledovaném účetním období se společností TEPVOS, spol. s r.o. nepodařilo vyřešit závazky a pohledávky vyplývající ze smlouvy o komplexním provozování veřejného vodovodu a kanalizace Města Ústí nad Orlicí uzavřené dne 28.1.1994 a 6.10.1994 mezi Městem Ústí nad Orlicí a společností Vodovody a kanalizace Jablonné nad Orlicí, a.s. Tyto závazky a pohledávky přešly na společnost TEPVOS, spol. s r.o. dne 27.6.2001. Vypořádání výše uvedené smlouvy nebude mít negativní vliv na rozvahu společnosti TEPVOS, spol. s r.o. Pohledávka ze soudního sporu ve výši 12 mil. Kč je vedena v podrozvaze.

2) Náklady vynaložené na audit činí 103 tis. Kč a za daňové poradenství 99 tis Kč.

Dne: 02.05.2019	Vypracoval - jméno, podpis: Kovářová Hana 	Odpovídá - jméno, podpis Ing. Knejp Václav 
---------------------------	---	---



TEPVOS, spol. s r.o.
Královéhradecká 1566
562 01 Ústí nad Orlicí

-12- IČ: 25945793 DIČ: CZ25945793

	Plán 2018	Skutečnost 2018	Rozdíl Plán 2018 vs skutečnost	Plán 2019
Náklady				
Spotřeba materiálu,kanc.potřeby,úklid.potřeby,PHM	300 000 Kč	545 627 Kč	245 627	350 000 Kč
DDHM	100 000 Kč	490 Kč	-99 510	100 000 Kč
Spotřeba energie	210 000 Kč	131 736 Kč	-78 264	210 000 Kč
Prodané zboží (modem, stb, modul)	250 000 Kč	203 261 Kč	-46 739	260 000 Kč
Opravy a údržba	1 400 000 Kč	1 221 212 Kč	-178 788	1 550 000 Kč
Servis data	2 000 000 Kč	2 424 841 Kč	424 841	2 000 000 Kč
Poštovné,cestovné	150 000 Kč	131 139 Kč	-18 861	150 000 Kč
Telefon + doména	30 000 Kč	26 788 Kč	-3 212	30 000 Kč
Přenos dat	1 420 000 Kč	1 356 197 Kč	-63 803	1 420 000 Kč
Instalace rozvodů, projekt.dokumentace	600 000 Kč	395 229 Kč	-204 771	600 000 Kč
OIK	1 100 000 Kč	1 095 000 Kč	-5 000	1 000 000 Kč
Nájemné	240 000 Kč	155 234 Kč	-84 766	240 000 Kč
Účetní práce	20 000 Kč	17 000 Kč	-3 000	20 000 Kč
Software	60 000 Kč	93 694 Kč	33 694	60 000 Kč
Propagace inzerce	250 000 Kč	237 300 Kč	-12 700	250 000 Kč
Ostatní služby (včetně sítí,školení semináře)	30 000 Kč	23 996 Kč	-6 004	30 000 Kč
GDPR	- Kč	23 900 Kč	23 900	- Kč
Osobní náklady	1 500 000 Kč	1 534 598 Kč	34 598	1 500 000 Kč
Odpis pohledávky	- Kč	- Kč	0	- Kč
Daně a poplatky (silniční daň)	1 100 Kč	1 193 Kč	93	1 100 Kč
Autorské honoráře	1 000 000 Kč	952 392 Kč	-47 608	1 050 000 Kč
Ostatní poplatky (TV, Radio)	2 200 Kč	2 160 Kč	-40	2 200 Kč
Poplatky TV programy	4 600 000 Kč	4 714 463 Kč	114 463	4 750 000 Kč
Poplatek org. ze zákona + operátor	250 000 Kč	238 695 Kč	-11 305	250 000 Kč
Pojistné (firma, auto)	25 000 Kč	20 654 Kč	-4 346	25 000 Kč
Vypořádání DPH	- Kč	1 146 Kč	-1 146	- Kč
Finanční náklady (Bankovní poplatky)	35 000 Kč	51 874 Kč	16 874	35 000 Kč
Odpisy	900 000 Kč	940 186 Kč	40 186	900 000 Kč
Vyrovnaní	- Kč	10 Kč	10	- Kč
Náklady celkem	16 473 300 Kč	16 537 723 Kč		16 783 300 Kč
Výnosy				
Zřizovací poplatky	80 000 Kč	72 933 Kč	- 7 067 Kč	70 000 Kč
Paušální poplatky (TV)	7 800 000 Kč	7 739 400 Kč	- 60 600 Kč	7 700 000 Kč
Datové služby	8 500 000 Kč	8 993 218 Kč	493 218 Kč	9 000 000 Kč
Tržby za zboží	300 000 Kč	247 885 Kč	- 52 115 Kč	300 000 Kč
Finanční výnosy	- Kč	28 Kč	28 Kč	- Kč
Ostatní provozní výnosy, tržby za instalaci	- Kč	34 720 Kč	34 720 Kč	20 000 Kč
Výnosy celkem	16 680 000 Kč	17 088 184 Kč		17 090 000 Kč
Hospodářský výsledek před zdaněním	340 700 Kč	550 461 Kč		306 700 Kč

ROZVAHA

v plném rozsahu
ke dni: 31.12.2018
(v celých tisících Kč)
IČ: 47471581

Název a sídlo účetní jednotky
Kabelová televize Ústí nad Orlicí spol.s r.o.
Tvardkova 1191
Ústí nad Orlicí
562 01

Sestaveno dne: 23.3.2019

Právní forma účetní jednotky: spol. s r.o.

Předmět podnikání účetní jednotky: ostatní telekomunikační činnosti

Spisová značka:

V likvidaci: Ne

Označení a	AKTIVA b	Číslo řádku c	Běžné účetní období			Minulé úč. období
			Brutto 1	Korekce 2	Netto 3	Netto 4
	AKTIVA CELKEM (A. + B. + C. + D.)	01	43 183	28 735	14 448	14 184
A.	Pohledávky za upsané základní kapitál	02	0	0	0	0
B.	Stálá aktiva (B.I. + B.II. + B.III.)	03	41 388	28 735	12 653	12 313
B.I.	Dlouhodobý nehmotný majetek (součet B.I.1. až B.I.5.2.)	04	122	122	0	0
1.	Nehmotné výsledky vývoje	05	0	0	0	0
2.	Ocenitelná práva	06	122	122	0	0
2.1.	Software	07	122	122	0	0
2.2.	Ostatní ocenitelná práva	08	0	0	0	0
3.	Goodwill	09	0	0	0	0
4.	Ostatní dlouhodobý nehmotný majetek	10	0	0	0	0
5.	Poskytnuté zálohy na dlouhodobý nehmotný majetek a nedokončený dlouhodobý nehmotný majetek	11	0	0	0	0
5.1.	Poskytnuté zálohy na dlouhodobý nehmotný majetek	12	0	0	0	0
5.2.	Nedokončený dlouhodobý nehmotný majetek	13	0	0	0	0
B.II.	Dlouhodobý hmotný majetek (součet B.II.1. až B.II.5.2.)	14	41 266	28 613	12 653	12 313
1.	Pozemky a stavby	15	25 260	12 696	12 564	12 258
1.1.	Pozemky	16	0	0	0	0
1.2.	Stavby	17	25 260	12 696	12 564	12 258
2.	Hmotné movité věci a jejich soubory	18	16 006	15 917	89	55
3.	Oceňovací rozdíl k nabytému majetku	19	0	0	0	0
4.	Ostatní dlouhodobý hmotný majetek	20	0	0	0	0
4.1.	Pěstitelské celky trvalých porostů	21	0	0	0	0
4.2.	Dospělá zvířata a jejich skupiny	22	0	0	0	0
4.3.	Jiný dlouhodobý hmotný majetek	23	0	0	0	0
5.	Poskytnuté zálohy na dlouhodobý hmotný majetek a nedokončený dlouhodobý hmotný majetek	24	0	0	0	0
5.1.	Poskytnuté zálohy na dlouhodobý hmotný majetek	25	0	0	0	0
5.2.	Nedokončený dlouhodobý hmotný majetek	26	0	0	0	0

Označení a	AKTIVA b	Číslo řádku c	Běžné účetní období			Minulé úč. období
			Brutto 1	Korekce 2	Netto 3	Netto 4
B.III.	Dlouhodobý finanční majetek (součet B.III.1. až B.III.7.2.)	27	0	0	0	0
1.	Podíly – ovládaná nebo ovládající osoba	28	0	0	0	0
2.	Zápůjčky a úvěry – ovládaná nebo ovládající osoba	29	0	0	0	0
3.	Podíly – podstatný vliv	30	0	0	0	0
4.	Zápůjčky a úvěry – podstatný vliv	31	0	0	0	0
5.	Ostatní dlouhodobé cenné papíry a podíly	32	0	0	0	0
6.	Zápůjčky a úvěry - ostatní	33	0	0	0	0
7.	Ostatní dlouhodobý finanční majetek	34	0	0	0	0
7.1.	Jiný dlouhodobý finanční majetek	35	0	0	0	0
7.2.	Poskytnuté zálohy na dlouhodobý finanční majetek	36	0	0	0	0
C.	Oběžná aktiva (C.I. + C.II. + C.III. + C.IV.)	37	1 795	0	1 795	1 871
C.I.	Zásoby (součet C. I.1. až C.I.5.)	38	34	0	34	0
1.	Materiál	39	0	0	0	0
2.	Nedokončená výroba a polotovary	40	0	0	0	0
3.	Výrobky a zboží	41	34	0	34	0
3.1.	Výrobky	42	0	0	0	0
3.2.	Zboží	43	34	0	34	0
4.	Mladá a ostatní zvířata a jejich skupiny	44	0	0	0	0
5.	Poskytnuté zálohy na zásoby	45	0	0	0	0
C.II.	Pohledávky (C.II.1 + C.II.2 + C.II.3)	46	1 067	0	1 067	1 010
1.	Dlouhodobé pohledávky	47	0	0	0	0
1.1.	Pohledávky z obchodních vztahů	48	0	0	0	0
1.2.	Pohledávky – ovládaná nebo ovládající osoba	49	0	0	0	0
1.3.	Pohledávky – podstatný vliv	50	0	0	0	0
1.4.	Odložená daňová pohledávka	51	0	0	0	0
1.5.	Pohledávky - ostatní	52	0	0	0	0
5.1.	Pohledávky za společníky	53	0	0	0	0
5.2.	Dlouhodobé poskytnuté zálohy	54	0	0	0	0
5.3.	Dohadné účty aktivní	55	0	0	0	0
5.4.	Jiné pohledávky	56	0	0	0	0

Označení a	AKTIVA b	Číslo řádku c	Běžné účetní období			Minulé úč. období
			Brutto 1	Korekce 2	Netto 3	Netto 4
2.	Krátkodobé pohledávky	57	1 067	0	1 067	1 010
2.1.	Pohledávky z obchodních vztahů	58	49	0	49	101
2.2.	Pohledávky – ovládaná nebo ovládající osoba	59	0	0	0	0
2.3.	Pohledávky – podstatný vliv	60	0	0	0	0
2.4.	Pohledávky - ostatní	61	1 018	0	1 018	909
4.1.	Pohledávky za společníky	62	0	0	0	0
4.2.	Sociální zabezpečení a zdravotní pojištění	63	0	0	0	0
4.3.	Stát - daňové pohledávky	64	0	0	0	0
4.4.	Krátkodobé poskytnuté zálohy	65	1 018	0	1 018	909
4.5.	Dohadné účty aktivní	66	0	0	0	0
4.6.	Jiné pohledávky	67	0	0	0	0
3.	Časové rozlišení aktiv	68	0	0	0	0
3.1.	Náklady příštích období	69	0	0	0	0
3.2.	Komplexní náklady příštích období	70	0	0	0	0
3.3.	Příjmy příštích období	71	0	0	0	0
C.III.	Krátkodobý finanční majetek (C.III.1. + C.III.2.)	72	0	0	0	0
1.	Podíly – ovládaná nebo ovládající osoba	73	0	0	0	0
2.	Ostatní krátkodobý finanční majetek	74	0	0	0	0
C.IV.	Peněžní prostředky (C.IV.1. + C.IV.2.)	75	694	0	694	861
1.	Peněžní prostředky v pokladně	76	66	0	66	54
2.	Peněžní prostředky na účtech	77	628	0	628	807
D.	Časové rozlišení aktiv (D.1. + D.2.+ D.3.)	78	0	0	0	0
1.	Náklady příštích období	79	0	0	0	0
2.	Komplexní náklady příštích období	80	0	0	0	0
3.	Příjmy příštích období	81	0	0	0	0

Označení a	PASIVA b	Číslo řádku c	Stav v běžném účet. období	Stav v minulém účetním období
			5	6
	PASIVA CELKEM (A. + B. + C. + D.)	01	14 448	14 184
A.	Vlastní kapitál (A.I. + A.II. + A.III. + A.IV. + A.V. + A.VI.)	02	10 863	11 005
A.I.	Základní kapitál (A.I.1. + A.I.2. + A.I.3.)	03	2 000	2 000
1.	Základní kapitál	04	2 000	2 000
2.	Vlastní podíly (-)	05	0	0
3.	Změny základního kapitálu	06	0	0
A.II.	Ážio a kapitálové fondy (součet A.II.1. + A.II.2.)	07	0	0
1.	Ážio	08	0	0
2.	Kapitálové fondy	09	0	0
2.1.	Ostatní kapitálové fondy	10	0	0
2.2.	Oceňovací rozdíly z přecenění majetku a závazků (+/-)	11	0	0
2.3.	Oceňovací rozdíly z přecenění při přeměnách obchodních korporací (+/-)	12	0	0
2.4.	Rozdíly z přeměn obchodních korporací (+/-)	13	0	0
2.5.	Rozdíly z ocenění při přeměnách obchodních korporací (+/-)	14	0	0
A.III.	Fondy ze zisku (A.III.1. + A.III.2.)	15	200	200
1.	Ostatní rezervní fondy	16	200	200
2.	Statutární a ostatní fondy	17	0	0
A.IV.	Výsledek hospodaření minulých let (+/-) (A.IV.1. + A.IV.2.)	18	8 217	7 914
1.	Nerozdělený zisk nebo neuhrazená ztráta minulých let (+/-)	19	8 217	7 914
2.	Jiný výsledek hospodaření minulých let (+/-)	20	0	0
A.V.	Výsledek hospodaření běžného účetního období (+/-)	21	446	891
A.VI.	Rozhodnuto o zálohové výplatě podílu na zisku (-)	22	0	0
B + C.	Cizí zdroje (součet B. + C.)	23	3 585	3 179
B.	Rezervy (součet B.1. až B.4.)	24	0	0
1.	Rezerva na důchody a podobné závazky	25	0	0
2.	Rezerva na daň z příjmů	26	0	0
3.	Rezervy podle zvláštních právních předpisů	27	0	0
4.	Ostatní rezervy	28	0	0
C.	Závazky (součet C.I. + C.II.)	29	3 585	3 179
C.I.	Dlouhodobé závazky (součet C. I.1. až C.I.9.)	30	200	0
1.	Vydané dluhopisy	31	0	0
1.1.	Vyměnitelné dluhopisy	32	0	0
1.2.	Ostatní dluhopisy	33	0	0

Označení a	PASIVA b	Číslo řádku c	Stav v běžném účet. období	Stav v minulém účetním období
			5	6
2.	Závazky k úvěrovým institucím	34	0	0
3.	Dlouhodobé přijaté zálohy	35	0	0
4.	Závazky z obchodních vztahů	36	0	0
5.	Dlouhodobé směnky k úhradě	37	0	0
6.	Závazky - ovládaná nebo ovládající osoba	38	0	0
7.	Závazky - podstatný vliv	39	0	0
8.	Odložený daňový závazek	40	0	0
9.	Závazky - ostatní	41	200	0
9.1.	Závazky ke společníkům	42	200	0
9.2.	Dohadné účty pasivní	43	0	0
9.3.	Jiné závazky	44	0	0
C.II.	Krátkodobé závazky (součet C. II.1. až C.II.8.)	45	3 385	3 179
1.	Vydané dluhopisy	46	0	0
1.1.	Vyměnitelné dluhopisy	47	0	0
1.2.	Ostatní dluhopisy	48	0	0
2.	Závazky k úvěrovým institucím	49	0	0
3.	Krátkodobé přijaté zálohy	50	856	902
4.	Závazky z obchodních vztahů	51	47	-5
5.	Krátkodobé směnky k úhradě	52	0	0
6.	Závazky - ovládaná nebo ovládající osoba	53	0	0
7.	Závazky - podstatný vliv	54	0	0
8.	Závazky ostatní	55	2 482	2 282
8.1.	Závazky ke společníkům	56	0	0
8.2.	Krátkodobé finanční výpomoci	57	0	0
8.3.	Závazky k zaměstnancům	58	36	57
8.4.	Závazky ze sociálního a zdravotního pojištění	59	22	34
8.5.	Stát – daňové závazky a dotace	60	136	224
8.6.	Dohadné účty pasivní	61	2 288	1 967
8.7.	Jiné závazky	62	0	0
C.III.	Časové rozlišení pasiv (C.III.1.+C.III.2)	63	0	0
1.	Výdaje příštích období	64	0	0
2.	Výnosy příštích období	65	0	0
D.	Časové rozlišení pasiv (D.1. + D.2.)	66	0	0
1.	Výdaje příštích období	67	0	0
2.	Výnosy příštích období	68	0	0

Podpisový záznam


Návrh vyhodnocení zlepšeného výsledku hospodaření příspěvkových organizací za rok 2018

Údaje jsou uvedeny v Kč

Ukazatel	Městská knihovna	Městské muzeum	Klubcentrum	Domov důchodců	Centrum soc. péče	DDM Duha	ŠJ T.G.M
Výsledek hospodaření	83 552,40	0,00	36 600,17	0,00	0,00	358 468,77	115 647,22
Dotace do fondu odměn	0,00	0,00	29 000,00	0,00	0,00	35 000,00	60 333,00
Dotace do rezerv. fondu	83 552,40	0,00	7 600,17	0,00	0,00	323 468,77	55 314,22
Úhrada ztráty min. let	0,00	0,00	0,00	0,00	0,00	0,00	0,00
Stav fondu odměn	85 714,22	11 536,08	100 000,00	20 677,18	407 128,94	5 000,00	64 667,00
Stav FKSP	38 879,71	38 520,51	36 283,46	870 437,88	282 265,39	19 860,10	71 697,67
Stav rezervního fondu	106 763,20	525 694,84	950 305,77	1 279 101,73	1 283 793,31	675 727,38	168 150,43
Stav investičního fondu	87 002,34	292 136,16	2 999 445,76	217 413,92	1 943 602,93	111 326,46	1 108 438,00
Celkem fondy	318 359,47	867 887,59	4 086 034,99	2 387 630,71	3 916 790,57	811 913,94	1 412 953,10

Ukazatel	MŠ Pod Lesem	MŠ Sokolská	MŠ Černovír	MŠ Dělnická	MŠ Na Výsluní	MŠ Heranova	MŠ Knapovec
Výsledek hospodaření	38 284,15	35 287,66	30 108,92	119 742,80	63 421,30	76 257,03	12 203,82
Dotace do fondu odměn	0,00	5 287,66	2 300,00	20 000,00	17 300,00	35 008,00	7 987,00
Dotace do rezerv. fondu	38 284,15	30 000,00	27 808,92	99 742,80	46 121,30	41 249,03	4 216,82
Úhrada ztráty min. let	0,00	0,00	0,00	0,00	0,00	0,00	0,00
Stav fondu odměn	77 100,00	53 935,98	17 700,00	162 000,00	105 700,00	149 792,00	10 013,00
Stav FKSP	28 584,10	19 301,90	9 336,20	38 497,65	85 225,84	13 982,70	8 878,75
Stav rezervního fondu	429 347,68	428 842,48	34 040,32	578 069,36	467 877,03	106 287,18	31 980,33
Stav investičního fondu	80 200,00	74 517,00	7 198,00	52 502,00	136 080,00	110 969,00	2 749,00
Celkem fondy	615 231,78	576 597,36	68 274,52	831 069,01	794 882,87	381 030,88	53 621,08

Ukazatel	MŠ Nerudova	ZŠ Br. Čapků	ZŠ Komenského	ZŠ Třebovská	ZŠ Školní	ZUŠ Jaroslava Kociana	PO celkem
Výsledek hospodaření	15 240,57	19 815,36	39 695,39	210 535,13	28 984,61	137 825,52	1 421 670,82
Dotace do fondu odměn	5 000,00	0,00	0,00	23 535,13	20 000,00	3 446,00	264 196,79
Dotace do rezerv. fondu	10 240,57	19 815,36	39 695,39	187 000,00	8 984,61	134 379,52	1 157 474,03
Úhrada ztráty min. let	0,00	0,00	0,00	0,00	0,00	0,00	0,00
Stav fondu odměn	6 000,00	3 090,00	78 201,00	77 438,72	14 710,00	96 554,00	1 546 958,12
Stav FKSP	19 382,41	35 275,98	260 456,66	214 149,18	77 400,29	121 487,52	2 289 903,90
Stav rezervního fondu	7 588,67	473 603,93	605 408,72	1 368 142,04	243 738,84	196 890,07	9 961 353,31
Stav investičního fondu	7 995,00	139 324,00	82 063,00	647 419,00	47 703,00	239 030,00	8 387 114,57
Celkem fondy	40 966,08	651 293,91	1 026 129,38	2 307 148,94	383 552,13	653 961,59	22 185 329,90



Město Ústí nad Orlicí útvár interního auditu

Vaše č.j.:
Ze dne:

Naše č.j.: MUUO/2750/2019/INA/mach
Číslo spisu: 5831/2018
Poč. listů: 3
Poč. příloh: 0
Poč. lis. př.: 0

Vyřizuje: Eva Machatá
Tel: 465 514 258
E-mail: machata@muuo.cz
Datum: 23. 01. 2019
Místo: Ústí nad Orlicí

ROČNÍ ZPRÁVA O ČINNOSTI ÚTVARU INTERNÍHO AUDITU ZA ROK 2018

I. ZHODNOCENÍ VÝSLEDKŮ ŘÍDÍCÍ KONTROLY A PŘIMĚŘENOSTI VNITŘNÍHO KONTROLNÍHO SYSTÉMU

Řídící kontrola je nastavena v souladu se zákonem č. 320/2001 Sb., o finanční kontrole ve veřejné správě a o změně některých zákonů, ve znění pozdějších předpisů a prováděcí vyhlášky k zákonu č. 416/2004 Sb.. Cíl a systém finanční kontroly, zavedení, udržování a prověřování účinnosti vnitřního kontrolního systému, druhy řídicí kontroly a její zajišťování jsou popsány ve vnitřní „Směrnici o finanční kontrole Města Ústí nad Orlicí“, schválené usnesením rady města č. 399/15/RM/2015 ze dne 13. 4. 2015. Jednoznačně jsou vymezeny úkoly vedoucích zaměstnanců při provádění vnitřní řídicí kontroly, působnosti a úkoly na úseku veřejnosprávní kontroly, postavení útvaru interního auditu a plánování interního auditu. V průběhu roku jsou vydávány a aktualizovány vnitřní směrnice, řády, pokyny a pravidla k zajištění procesů vnitřního kontrolního systému na základě prováděných kontrol, auditů, organizačních a personálních změn a změn v obecně závazných normách. Aktualizace vnitřních předpisů zajišťují jejich zpracovatelé. Odbor právní a obecního živnostenského úřadu vede evidenci vnitřních předpisů a zajišťuje jejich zveřejnění na intranetu města.

Odpovědnost za organizování, řízení a zajištění přiměřenosti a účinnosti finanční kontroly a kontroly má vedoucí orgánu veřejné správy v rámci své pravomoci. Nastaveným systémem odpovědností vedoucích pracovníků a ostatních zaměstnanců je zajištěno oddělení funkcí mezi zaměstnanci, kteří se podílejí na přípravě a přímém uskutečňování operací a zaměstnanci, kteří zachycují dopady těchto operací v příslušných evidencích pro účely finančního výkaznictví. Průběžná a následná řídicí kontrola byla uskutečňována na jednotlivých odborech na základě vypracovaných ročních plánů kontrolní činnosti.

V roce 2018 byla řídicí kontrola zaměřena především na kontrolu dodržování právních předpisů, úkolů uložených RM a ZM a dodržování vnitřních předpisů MěÚ Ústí nad Orlicí. Dále na hospodárné vynakládání finančních prostředků, dodržování pracovních postupů a povinností, kontrolu docházky, čerpání dovolené, vyúčtování cestovních příkazů, vzdělávání pracovníků, stanovení správné výše a úhrady správních poplatků, náležitosti uzavřených smluv, jejich plnění a zveřejnění v registru smluv, formální a věcnou správnost faktur, náležitostí účetních dokladů a na kontrolu zřízených příspěvkových organizací.

1/5

adresa: Sychrova 16, 562 24 Ústí nad Orlicí
tel.: +420 465 514 111
fax: +420 465 525 563

IČ: 00279676 DIČ: CZ00279676
email: podatelna@muuo.cz
web: <http://www.ustinadorlici.cz>

bankovní spojení:
KB Ústí nad Orlicí, č.ú.: 19-420611/0100
ID datové schránky: bxcbwmg

Dle vyhodnocení plánů kontrolní činnosti vedoucími odborů nebyla shledána závažná porušení stanovených pravidel. Drobné nedostatky a zjištěné chyby byly odstraňovány průběžně.

II. INTERNÍ AUDIT

Zhodnocení interních auditů

Na základě ročního plánu interního auditu byl dle § 28 odst. 4 zákona č. 320/2001 Sb., o finanční kontrole ve veřejné správě a o změně některých zákonů, ve znění pozdějších předpisů proveden 1 audit.

„Audit agendy pokutových bloků včetně prověření účinnosti vnitřního kontrolního systému z pohledu zákona č. 320/2001 Sb., o finanční kontrole ve veřejné správě a o změně některých zákonů ve znění pozdějších předpisů“. Auditován byl odbor finanční a všechny relevantní odbory z hlediska evidence a vyúčtování pokutových bloků (odbor právního a obecního živnostenského úřadu, odbor dopravy, silničního hospodářství a správní agend a městská policie). V průběhu auditu bylo kontrolováno dodržování právních norem, vnitřních předpisů a pravidel ve vztahu k předmětu auditu. Předmětem auditu bylo posouzení způsobu evidence pokutových bloků a zhodnocení způsobu vyúčtování pokutových bloků. Využívání informačního systému, vliv součinnosti mezi jednotlivými odbory na vnitřní kontrolní systém. Cílem auditu bylo zjištění a zhodnocení současného stavu plnění povinností, které vyplývají z Pokynu č. MF – 2 o evidenci pokutových bloků, vyúčtování pokutových bloků a vyúčtování peněz za pokutové bloky vydané v blokových řízeních od 1. 1. 2013 a vnitřních předpisů.

Auditovaná činnost nebyla zajištěna přiměřeným a účinným systémem řídicí kontroly. Dochází k chybám z důvodu selhání lidského faktoru a nedostatečným nastavením postupů, odpovědností a kontroly při evidenci a vyúčtování příkazových bloků. Při auditu bylo zjištěno ve 3/2017 manko 200 Kč. Referentka finančního odboru při převzetí hotovosti od velitele MěP toto manko nezjistila, protože neprováděla kontrolu odváděných částek vybraných na blokových pokutách proti použitým blokům. V případě znehodnocených příkazových bloků nebylo postupováno dle Pokynu č. MF – 15. Znehodnocené příkazové bloky (storna) nebyly v auditovaném období předkládány krajskému úřadu.

Útvar interního auditu doporučil ke zmírnění zjištěných rizik vedoucímu finančního odboru ve vnitřních předpisech nastavit odpovědnosti, a postupy v rámci agendy příkazových bloků (evidence, výdej, vrácení, vyúčtování příkazových bloků a kontrola odvedené hotovosti). Zpráva o zjištěních z vykonaného auditu byla předána starostovi, tajemníkovi MěÚ a vedoucímu dotčeného odboru.

Plánovaný „Audit vnitřních předpisů“ nebyl vykonán z důvodu velmi časově náročné následné VSK v Městském muzeu Ústí nad Orlicí a nutnosti prohlubování profesních znalostí a dovedností potřebných pro výkon interního auditu a veřejnosprávních kontrol.

Další činnost útvaru interního auditu

- Konzultační a metodická činnost při zpracování vnitřních předpisů.
- Konzultační a metodická činnost poskytovaná dle individuálních požadavků vedoucích odborů, zaměstnanců MěÚ Ústí nad Orlicí a ředitelů příspěvkových organizací (např. čerpání FKSP, přijímání účelově určených darů, evidence majetku v příspěvkových organizacích, uveřejňování smluv v Registru smluv, poskytování příspěvku na stravování, povinná evidence skutečných majitelů právnických osob, prominutí odvodu a penále při porušení rozpočtové kázně u poskytnuté dotace z rozpočtu města, atd.).

III. NÁSLEDNÉ VEŘEJNOSPRAVNÍ KONTROLY

a) Provedené na místě u příspěvkových organizací města:

1. Mateřská škola u skřítka Jasánka, Ústí n.Orl., Nerudova 136 – *Protokol o kontrole č. 2/2018.*
2. Městské muzeum Ústí nad Orlicí – *Protokol o kontrole č. 3/2018.*
3. Mateřská škola Ústí nad Orlicí, Knapovec 8 – *Protokol o kontrole č. 4/2018.*

Následné veřejnosprávní kontroly u příspěvkových organizací byly zaměřeny na kontrolu:

- výsledků kontrol provedených v revidovaném období jinými subjekty,
- systému vnitřních předpisů, zakotvení řídicí kontroly ve vnitřních předpisech,
- schvalování budoucích operací v pravomoci příkazce operace, správce rozpočtu a hlavního účetního,
- hospodaření s finančními prostředky organizace – dodržování závazných ukazatelů, dodržení účelovosti při čerpání finančních prostředků,
- prověření tvorby a čerpání peněžních fondů,
- vedení účetnictví (účetování o hlavní a doplňkové činnosti, kontrola bankovních výpisů, kontrola namátkou vybraných dokladů – přijatých a vydaných faktur, pokladních dokladů),
- stravování, cestovních náhrad a osobních ochranných pracovních prostředků,
- vedení pokladny, stanovení limitů pokladního zůstatku, uzavřené dohody o odpovědnosti, pojištění hotovosti,
- nakládání s majetkem (v návaznosti na platnou právní úpravu a zřizovací listinu),
- zhodnocení úrovně vnitřního kontrolního systému a zhodnocení rizik.

Finanční hospodaření kontrolovaných školských PO nevykazuje zásadní nedostatky. Zjištěné drobné nedostatky byly odstraňovány v průběhu kontrol. V rámci eliminace rizik jsou v protokolu o kontrole uvedena doporučení vyplývající z jednotlivých zjištění.

Při kontrole Městského muzea v Ústí nad Orlicí byly zjištěny závažnější nedostatky v oblasti čerpání FKSP a zabezpečování závodního stravování. Na základě zjištěných nedostatků podala kontrolní skupina návrh na odvod do rozpočtu zřizovatele ve výši 21.130,82 Kč. Z důvodu zamezení tvrdosti byl zřizovatelem odvod za porušení rozpočtové kázně PO dne 21. 1. 2019 prominut.

b) Provedené na místě u příjemců veřejné podpory z rozpočtu města:

Plánované následné veřejnosprávní kontroly na místě u 2 příjemců účelových dotací poskytnutých z rozpočtu města nebyly provedeny. Po dohodě s odborem ŠKCP byla v roce 2018 provedena předběžná kontrola „Žádostí o poskytnutí finanční dotace z rozpočtu města dle programu Podpora pravidelné sportovní činnosti sportovních organizací v roce 2018“. Byly kontrolovány údaje relevantní pro výpočet výše poskytnutých dotací (počet evidovaných členů – dětí a mládeže, výše členského příspěvku každého člena, datum úhrady členského příspěvku na rok 2017 a úroveň provozovaného sportu) u 21 žadatelů o dotaci. Zápisy o provedených předběžných kontrolách byly předány odboru ŠKCP.

IV. ZÁVĚR A DOPORUČENÍ

Vnitřní kontrolní systém je nastaven a vedoucími zaměstnanci odborů a oddělení zabezpečován. Systém je nastaven tak, aby byla zabezpečena jeho přiměřenost a účelnost a zároveň je schopen reagovat na změny ekonomických a právních podmínek. Průběžně je prováděna kontrola plnění doporučení ke zkvalitnění vnitřního kontrolního systému, k předcházení nebo zmírnění rizik a k přijetí opatření k nápravě zjištěných nedostatků. Účinnost vnitřního kontrolního systému je hodnocena v průběhu prováděných auditů.

Zprávy o zjištěních z vykonaných auditů jsou předávány starostovi, tajemníkovi MěÚ a vedoucím dotčených odborů. Zpětná vazba je zajištěna předáním písemné informace útvaru interního auditu s uvedením, jakým způsobem a v jakých termínech budou zjištěné nedostatky odstraněny a přijata navrhovaná doporučení a nápravná opatření.

Přestože je nastaven systém zpětné vazby, nejsou do dnešního dne aktualizovány vnitřní směrnice, které neodpovídají současnému stavu – „Směrnice o pokladních operacích a o postupu zaměstnanců Městského úřadu Ústí nad Orlicí a Městské policie při nakládání s penězi v hotovosti“, „Vnitřní směrnice pro správu pohledávek a nakládání s pohledávkami vzniklými z činnosti Městského úřadu Ústí nad Orlicí a Městské policie Ústí nad Orlicí“ a „Směrnice pro hospodářské dispozice, oběh, kontrolu a přezkušování účetních dokladů Městského úřadu a Městské policie Ústí nad Orlicí“. Nastavením postupů ve vnitřních předpisech se eliminují rizika porušení platební kázně, penalizace, zpronevěry, promlčení pohledávek, apod..

Zaměření činnosti útvaru interního auditu vycházelo v roce 2018 ze schváleného ročního plánu. Byl realizován jeden naplánovaný audit a tři naplánované veřejnosprávní kontroly v příspěvkových organizacích. Útvar interního auditu se podílel na spolupráci při aktualizaci „Dohod o odpovědnosti k ochraně hodnot svěřených k vyúčtování“, na připomínkování vnitřních předpisů v rámci jejich aktualizace nebo jejich vydání (směrnice pro ochranu osobních údajů, pokyn k evidenci, ukládání a zveřejňování objednávek, pracovní řád).

Na základě provedené kontrolní činnosti doporučuje útvar interního auditu provádět pravidelné revize vydaných vnitřních předpisů a na základě zjištěného stavu provádět jejich aktualizace. V případě způsobení škody zaměstnancem zaměstnavateli, kterým je Město Ústí nad Orlicí, vést řízení o řešení škody na majetku města. Nastavit vnitřní směrnici postup při uplatňování práva na náhradu škody. Zároveň stanovit výši náhrady škody, za níž odpovídá nebo spoluodpovídá ředitel PO zaviněným porušením povinností při plnění pracovních úkolů nebo v přímé souvislosti s nimi. Do konce roku 2018 nebyla vyřešena náhrada škody ve výši 6.000 Kč zjištěná při auditu prověření účetních dokladů v roce 2017 (pokuta ve správním

řízení ve výši 5.000 Kč a náklady řízení 1.000 Kč). Pokuta byla uhrazena z rozpočtu MěP, ale zaměstnavatelem nebylo uplatněno právo na náhradu škody.

Útvar interního auditu doporučuje vydat „Zásady pro řízení příspěvkových organizací Města Ústí nad Orlicí“. Předmětem a účelem těchto zásad by bylo vymezení základních vztahů orgánů města Ústí nad Orlicí k PO, jejichž zřizovatelem je město. Zásady by měly doplňovat a upřesňovat podmínky stanovené právními normami v oblastech, ve kterých to právní předpisy umožňují, či ponechávají na rozhodnutí města (např. stanovení nakládání s majetkem, postupu při vymáhání pohledávek a při náhradě škody...).

Z provedených interních auditů a veřejnosprávních kontrol v roce 2018 nebylo detekováno závažné zjištění nasvědčující, že by byl spáchán trestný čin nebo došlo k neoprávněnému použití, zadržení, ztrátě nebo poškození veřejných prostředků přesahující 300 tis. Kč.

V Ústí nad Orlicí dne 23. ledna 2019

Zpracovala: Eva Machatá v. r.
útvar interního auditu

Rozdělovník:

Výtisk č. 1: starosta města

Výtisk č. 2: tajemník MěÚ

Výtisk č. 3: útvar interního auditu města

Zkratky (abecedně):

FKSP Fond kulturních a sociálních potřeb

MěP Městská policie

MěÚ Městský úřad

PO Příspěvková organizace

RM Rada města

ŠCKP Odbor školství, kultury, sportu, cestovního ruchu a propagace

ZM Zastupitelstvo města



Město Ústí nad Orlicí
majetkoprávní odbor

Naše č.j.: MUUO/3838/2019/MPO/pr
Číslo spisu: 690/2019
Poč. listů: 2
Poč. příloh: 1
Poč. lis. př.: 5

Vyřizuje: Eva Procházková
Tel: 465 514 226
E-mail: prochazkova@muuo.cz
Datum: 01.02.2019
Místo: Ústí nad Orlicí

INVENTARIZAČNÍ ZPRÁVA

o průběhu a ukončení inventarizace majetku města za r. 2018

1. Časový a věcný průběh inventarizace

Inventarizační činnosti:

Plán inventur byl řádně zpracován k 27.9.2018. Inventarizační komise postupovaly v souladu s prováděcí vyhláškou č. 270/2010 Sb. o inventarizaci majetku a závazků, ve znění pozdějších předpisů, prováděcí vyhláškou č. 410/2009 Sb., kterou se provádějí některá ustanovení zákona č. 563/1991 Sb. o účetnictví, ve znění pozdějších předpisů, s Českými účetními standardy pro účetní jednotky, které účtují podle vyhlášky č. 410/2009 Sb. a Směrnicí pro provedení inventarizace města Ústí nad Orlicí. Termíny prvotních i rozdílových inventur byly dodrženy.

I. etapa inventarizace byla prováděna jako prvotní inventura majetku evidovaného na účtech 021 Stavby, 022 Samostatné hmotné movité věci a soubory hmotných movitých věcí, 028 Drobný dlouhodobý hmotný majetek, 032 Kulturní předměty a podrovnahy 902 a 909 a provedli ji členové inventarizačních komisí č. 1-13 k 31.10.2018 ve dnech 1.11.2018-30.11.2018 dle přílohy plánu inventur č. 1- Seznam inventurních soupisů - inventarizační položky hmotného majetku.

Rozdílové inventury k 31.12.2018 v této I. etapě byly provedeny dokladově a týkaly se přírůstků a úbytků hmotného majetku v období 31.10.2018 – 31.12.2018.

II. etapa inventarizace proběhla inventurou ostatního majetku a závazků dokladově a provedli ji členové inventarizačních komisí k 31.12.2018 ve dnech 7.1.2019-31.1.2019 dle přílohy plánu inventur č.2 – inventarizační položky ostatní.

Fyzickou inventuru zboží na skladě 132 000 (orj. 004 informačního centra) a materiál na skladě 112 000 (kancelářský materiál orj. 009 kanceláře tajemníka, oděvy a obuv orj. 005 městské policie) provedli členové inventarizační komise č.4,5,8 ke dni 31.12.2018.

2. Způsob provedení inventury

Skutečné stavy majetku a závazků členové inventarizačních komisí zjišťovali:

a) fyzickou inventurou v případě majetku, u kterého bylo možné zjistit jeho fyzickou existenci na základě přílohy č.1 plánu inventur. Tyto fyzické kontroly proběhly v inventuře pro r. 2018 pomocí čteček čárových kódů, které měly jednotlivé dílčí inventarizační komise k dispozici. Snímaly se označené štítky s kódy na polepitelných předmětech. V případě majetku, kde není

adresa: Sychrova 16, 562 24 Ústí nad Orlicí
tel.: +420 465 514 111
fax: +420 465 525 563

IČ: 00279676 DIČ: CZ00279676
email: podatelna@muuo.cz
web: <http://www.ustinadorlici.cz>

bankovní spojení:
KB Ústí nad Orlicí, č.ú.: 19-420611/0100
ID datové schránky: bxcbwmg

možné zajistit polepení, proběhla inventura fyzickou kontrolou a načtením dat na zvláštních seznamech nepolepitelného majetku, evidovaného na majetkoprávním odboru.

b) dokladovou inventurou v případě pohledávek, závazků a nehmotného majetku, u kterých nešlo zjistit jejich fyzickou existenci a u kterých nebylo možné provést fyzickou inventuru na základě přílohy č. 2 plánu inventur.

Inventuru pohledávek a závazků členové inventarizační komise provedli srovnáním účetní sestavy pohledávek a závazků a sestavy z programu společnosti VERA, kde se poplatkové kódy evidují.

3. Přijatá opatření ke zlepšení průběhu inventur

Inventarizace proběhla řádně, podklady byly řádně a včas připraveny a ověřeny na skutečnost. U inventur byly vždy členy komise osoby odpovědné za majetek. Dle plánu inventur byl zjištěn skutečný stav majetku, závazků, pohledávek a podrovnávek, který je zaznamenán v inventurních soupisech. Skutečný stav byl porovnán na účetní stav majetku a závazků a ostatních inventarizačních položek dle data provedení prvotních inventur a byly zpracovány rozdílové inventury na přírůstky a úbytky do 31.1.2019.

4. Informace o inventarizačních rozdílech a vyřazení majetku

Řešení schodků a mank :

V rámci inventury za r. 2018 nebyla řešena žádná manka ani přebytky.

Vyřazení majetku:

Na základě zjištění v průběhu inventarizace byly podány návrhy na vyřazení majetku z důvodu opotřebení, znehodnocení nebo úplného zničení zejména výpočetní techniky, vybavení kanceláří, drobného elektro zařízení.

Jednalo se o majetek ve správě orj. 009 - Kancelář tajemníka, orj. 079- Lesy

Vyřazení bylo provedeno v evidenci majetku a následně v účetnictví po ukončení fyzické inventury do 31.12.2018.

Vyhodnocení inventarizace za r. 2018 bylo projednáno na jednání hlavní inventarizační komise dne 1.2.2019.

Přílohy:

Majetkové pohyby na účtech v období 31.10.2018-31.12.2018.

Za hlavní inventarizační komisi:

Předseda: Bc. Radomíra Hájková

podpis

Místopředseda: Ing. arch. Eva Holásková

podpis

Člen: Mgr. Tomáš Kopecký

podpis

Člen: Mgr. Luboš Mikyska

podpis

adresa: Sychrova 16, 562 24 Ústí nad Orlicí
tel.: +420 465 514 111
fax: +420 465 525 563

IČ: 00279676 DIČ: CZ00279676
email: podatelna@muuo.cz
web: http://www.ustinadorlici.cz

bankovní spojení:
KB Ústí nad Orlicí, č.ú.: 19-420611/0100
ID datové schránky: bxcbwmg

Majetkové pohyby na účtech v období od 31.10.2018- 31.12.2018

Příloha k inventarizační zprávě Města Ústí nad Orlicí za rok 2018


SÚ	ORJ	OR.	NÁZEV	částka účetní evidence	stav dle inventur	přírůstky, úbytky manka	vysvětlení rozdílů	příl. č.
Software				K 31.12.2018	K 31. 12. 2018			
013 0000	009	0201	Kancelář tajemníka	4 308 646,44	4 308 464,44	0,00		
013 0000	004	0821	OPPS turist.okruh městem	132 650,00	132 650,00	0,00		
Celkem účet 013				4 441 296,44	4 441 114,44	0,00		
Drobný dlouhodobý nehmotný majetek								
018 0000	005		Městská policie	35 700,00	35 700,00	0,00		
018 0000	009	0201	Kancelář tajemníka	1 091 550,60	1 091 550,60	0,00		
018 0000	011		Územní plánování	15 010,00	15 010,00	0,00		
018 0000	002	0363	Rekreační služby-Tepvos	18 876,00	18 876,00	0,00		
Celkem účet 018				1 161 136,60	1 161 136,60	0,00		
Ostatní dlouhodobý nehmotný majetek								
019 0000	011	1796	Územní plánování	1 058 750,00	1 058 750,00	0,00		
019 0000	011	1210	Územní plánování	242 000,00	242 000,00	0,00		
019 0000	011		Územní plánování	7 626 015,00	7 626 015,00	0,00		
019 0000	009	0201	Kancelář tajemníka	379 335,00	379 335,00	0,00		
019 0000	006	0355	Majetkoprávní	416 783,00	416 783,00	0,00		
019 0000	079		Lesy-HČ	168 147,00	168 147,00	0,00		
019 0000	001	0740	Rozvoj města	572 880,00	572 880,00	0,00		
019 0000	002	1739	Životní prostředí	989 980,00	989 980,00	0,00		
Celkem účet 019				11 453 890,00	11 453 890,00	0,00		
Budovy a stavby					K 31 10. 2018			
021 0100	003	1700	Správa majetku města	32 403 196,00	32 403 196,00	0,00		
021 0100	050	0555	Děmos	231 967 653,93	227 313 494,53	-4 654 159,40	přírůstky v období XII 2018	

021 0200	009	0201	Kancelář tajemníka	61 991 093,29	61 991 093,29	0,00	
021 0200	010	0216	Krizové řízení	5 508 295,00	5 508 295,00	0,00	
021 0200	001	0740	Rozvoj města	363 833,00	363 833,00	0,00	
021 0200	003	1700	Správa majetku města	34 360 020,50	34 360 020,50	0,00	
021 0200	050	0555	Démos	62 574 446,41	62 500 996,00	-73 450,41	přírůstky v období XII.2018
021 0300	006	1700	Majetkoprávní	458 156,00	458 156,00	0,00	
021 0300	050	0555	Démos	62 109 339,58	60 516 212,33	-1 593 127,25	přírůstky v období XII.2018
021 0400	001	0740	Rozvoj města	355 834 131,49	355 834 131,49	0,00	
021 0400	003	1700	Správa majetku města	417 965,00	417 965,00	0,00	
021 0500	010	0216	Krizové řízení	253 381,00	253 381,00	0,00	
021 0500	001	0740	Rozvoj města	6 478 870,00	6 478 870,00	0,00	
021 0500	003	1700	Správa majetku města	10 864 104,00	10 864 104,00	0,00	
021 0500	002	1702	Životní prostředí	81 980,00	81 980,00	0,00	
021 0500	050	0555	Démos	101 416,00	101 416,00	0,00	
021 0600	006	1700	Majetkoprávní	20 000,00	0,00	-20 000,00	přírůstky v období XII.2018
021 0600	010	0216	Krizové řízení	194 017,00	194 017,00	0,00	
021 0600	004	0716	Kultura	35 944 293,00	35 944 293,00	0,00	
021 0600	001	0740	Rozvoj města	133 623 014,95	132 726 879,95	-896 135,00	přírůstky v období XII.2018
021 0600	003	1700	Správa majetku města	6 054 533,00	6 054 533,00	0,00	
021 0600	002	1702	Životní prostředí	512 151,00	512 151,00	0,00	
021 0600	004	1714	Školství	1 442 749,00	1 442 749,00	0,00	
021 0600	002	1739	Životní prostředí	14 369 132,00	14 369 132,00	0,00	
021 0600	050	0555	Démos	857 464,00	857 464,00	0,00	
Celkem účet 021				1 058 785 235,15	1 051 548 363,09	-7 236 872,06	
Stroje a zařízení					<i>K 31. 10. 2018</i>		
022 0000	001	1301	opravy komunikací a chodníků	45 375,00	45 375,00	0,00	
022 0000	001	1202	opravy komunikací a chodníků	90 987,00	90 987,00	0,00	
022 0000	001	1292	Okrajová část Kerhartice	107 321,00	107 321,00	0,00	
022 0000	001	1722	Perla demolice	53 183,00	53 183,00	0,00	
022 0000	001	1727	Dovybavení sběrného dvora	3 689 524,00	0,00	-3 689 524,00	přírůstky v období XII.2018
022 0000	002	1739	Životní prostředí	171 493,00	171 493,00	0,00	
022 0000	004	1011	Spol. kom. boří hranice	290 400,00	290 400,00	0,00	

022 0000	004	1019	Přeshraniční výstavy, veleth	308 388,00	308 388,00	0,00	
022 0000	005		Městská policie	6 244 168,00	6 203 685,00	-40 483,00	přírůstky v období XII.2018
022 0000	079		Lesy	599 900,00	599 900,00	0,00	
022 0000	001	740	Rozvoj města	2 006 603,50	2 006 603,50	0,00	
022 0000	003	1700	Správa majetku města	5 544 798,00	5 462 760,00	-82 038,00	přírůstky v období XII.2018
022 0000	001	1494	OKrajová část Černovír	43 165,00	43 165,00	0,00	
022 0000	003	3634	Tepvos	1 378 061,00	1 378 061,00	0,00	
022 0000	008	0715	Sociální	280 139,00	280 139,00	0,00	
022 0000	009	0201	Kancelář tajemníka	10 036 881,35	9 109 930,35	-926 951,00	přírůstky v období XII.2018
022 0000	010	0210	JSDH Ústí n. Orlicí	7 889 141,00	7 889 141,00	0,00	
022 0000	010	0211	JSDH Hylvávy	3 071 321,00	3 071 321,00	0,00	
022 0000	010	0214	JSDH Černovír	7 896 826,00	7 896 826,00	0,00	
022 0000	010	0215	JSDH Knapovec	598 859,00	598 859,00	0,00	
022 0000	010	0216	Křizové řízení	245 479,00	245 479,00	0,00	
022 0000	010	0217	Křizové řízení	6 826 877,00	6 692 640,00	-134 237,00	přírůstky v období XII.2018
022 0000	050	0555	Děmos	3 870 402,66	3 566 893,51	-303 509,15	přírůstky v období XII.2018
Celkem účet 022				61 289 292,51	56 112 550,36	-5 176 742,15	
Drobný hmotný dlouhodobý majetek					<i>K 31. 10. 2018</i>		
028 0000	001	0740	Rozvoj města	138 444,00	138 444,00	0,00	
028 0000	001	1208	Městský mobiliář	124 308,00	124 308,00	0,00	
028 0000	001	1308	Městský mobiliář + zvelebení města	131 107,00	131 107,00	0,00	
028 0000	001	1391	OKrajová část Hylvávy	40 823,00	40 823,00	0,00	
028 0000	001	1394	OKrajová část Černovír	8 900,00	8 900,00	0,00	
028 0000	001	1414	Městský mobiliář -zvelebení města	153 336,00	153 336,00	0,00	
028 0000	001	1491	OKrajová část Hylvávy	74 901,00	74 901,00	0,00	
028 0000	001	1492	OKrajová část Kerhartice	14 367,00	14 367,00	0,00	
028 0000	001	1494	OKrajová část Černovír	29 040,00	29 040,00	0,00	
028 0000	001	1550	Oprava a úprava lávek a mostů	5 797,00	5 797,00	0,00	
028 0000	001	1623	Městs. mobil., zvelebení města	45 000,00	45 000,00	0,00	
028 0000	001	1693	OKraj. část Knapovec+Houžovec	169 740,00	169 740,00	0,00	
028 0000	001	1823	Městský mobiliář a zvelebení města	29 355,00	29 355,00	0,00	
028 0000	002	1739	Životní prostředí	10 119,00	10 119,00	0,00	

028 0000	002	0363	Životní prostředí	33 638,00	33 638,00	0,00	
028 0000	002	0421	Životní prostředí	3 981,00	3 981,00	0,00	
028 0000	002	0441	Životní prostředí	129 100,00	129 100,00	0,00	
028 0000	002	0432	Životní prostředí	12 644,00	12 644,00	0,00	
028 0000	003	1700	Správa majetku města	2 072 084,00	2 072 084,00	0,00	
028 0000	003	0709	Lesy-HČ	115 250,00	115 250,00	0,00	
028 0000	004	0716	Kultura	440 595,25	440 595,25	0,00	
028 0000	004	1714	Školství	44 331,00	44 331,00	0,00	
028 0000	004	1011	Spol. kom. boji hranice	191 145,00	191 145,00	0,00	
028 0000	004	1021	Propagační materiál města	5 245,00	5 245,00	0,00	
028 0000	004	0814	Externí služby ořj. 004	17 061,00	17 061,00	0,00	
028 0000	004	0817	Propagace	4 118,00	4 118,00	0,00	
028 0000	004	0821	OPPS turist. okruh městem	238 233,00	238 233,00	0,00	
028 0000	004	0826	OPPS turist. okruh městem	85 844,00	85 844,00	0,00	
028 0000	004	4202	Informační centrum	76 806,00	76 806,00	0,00	
028 0000	005		Městská policie	1 027 773,00	1 020 617,00	-7 156,00	přírůsta a výřaz. XI a XII 2018
028 0000	006	1700	Majetkoprávní	3 680,00	3 680,00	0,00	
028 0000	007	0003	Ubytovna Dukla	20 000,00	20 000,00	0,00	
028 0000	008	4000	Implementace soc. služeb	6 900,00	6 900,00	0,00	
028 0000	008	3000	Implementace nepřímé nákl. UZ 13233	6 207,00	6 207,00	0,00	
028 0000	008	3001	Komun. plán. - bez dotace	19 602,00	19 602,00	0,00	
028 0000	008	0227	Pěstounská péče	25 480,00	25 480,00	0,00	
028 0000	008	0224	Klub duchodců	105 307,00	105 307,00	0,00	
028 0000	009	0201	Kancelář tajemníka	17 844 787,37	17 766 266,37	-78 521,00	přírůsta a výřaz. XI a XII 2018
028 0000	009	0233	Standardizace OSPOD	135 769,00	135 769,00	0,00	
028 0000	010	0210	JSDH Ústí n. O. I	1 472 949,00	1 465 337,00	-7 612,00	přírůsta a výřaz. XI a XII 2018
028 0000	010	0211	JSDH Hylvávy	886 873,00	757 995,00	-128 878,00	přírůsta a výřaz. XI a XII 2018
028 0000	010	0214	JSDH Čermovír	1 514 602,00	1 510 102,00	-4 500,00	přírůsta a výřaz. XI a XII 2018
028 0000	010	0215	JSDH Knapovec	522 499,00	509 908,00	-12 591,00	přírůsta a výřaz. XI a XII 2018
028 0000	010	0216	Krizové řízení	279 655,00	264 234,00	-15 421,00	přírůsta a výřaz. XI a XII 2018
028 0000	010	0217	Krizové řízení	20 000,00	20 000,00	0,00	
028 0000	079		Lesy-hospodářská činnost	263 217,00	263 217,00	0,00	
028 0000	050	0555	Děmos	688 847,10	688 847,10	0,00	

Celkem účet 028				29 289 459,72	29 034 780,72	-254 679,00		
Pozemky					<i>K 31. 12. 2018</i>			
031 0200	006			35 649 975,84	35 649 975,84	0,00		
031 0201	006			3 298 436,56	3 298 436,56	0,00		
031 0300	006			6 593 806,97	6 593 806,97	0,00		
031 0301	006			4 905 310,22	4 905 310,22	0,00		
031 0400	006			23 091 847,82	23 091 847,82	0,00		
031 0401	006			1 091 965,00	1 091 965,00	0,00		
031 0500	006			42 128 521,06	42 128 521,06	0,00		
031 0501	006			46 455 546,09	46 455 546,09	0,00		
Celkem účet 031				163 215 409,56	163 215 409,56	0,00		
Kulturní předměty								
032 0000	004	0716	Kultura	1 332 280,00	1 332 280,00	0,00		
032 0000	009	0201	Kancelář tajemníka	100 000,00	100 000,00	0,00		
Celkem účet 032				1 432 280,00	1 432 280,00	0,00		
Nedokončený dlouhodobý hmotný majetek /stavby/					<i>K 31. 12. 2018</i>			
viz přílohy nedokončeného majetku zvlášť								
Zboží na skladě					<i>K 31. 12. 2018</i>			
132 00			Informační středisko	67 485,48	67 485,48	0,00		
Celkem účet 132				67 485,48	67 485,48	0,00		
Materiál na skladě								
112 00	003		sklad MBP	0,00	0,00	0,00		
112 00	005		Městská policie	48,00	48,00	0,00		
112 00	009		Kancelář tajemníka	159 732,42	159 732,42	0,00		
Celkem účet 112				159 780,42	159 780,42	0,00		
				<i>K 31. 12. 2018</i>	<i>K 31. 10. 2018</i>			
Celkem účet 902				14 005 721,92	13 935 033,92	-70 688,00		přírust. a výřaz. XI. a XII. 2018
Celkem účet 909				439 246 897,02	415 882 094,13	-23 364 802,89		přírust. XI. a XII. 2018



PARDUBICKÝ KRAJ
Krajský úřad
Odbor finanční

Z P R Á V A

o výsledku přezkoumání hospodaření za rok 2018 města Ústí nad Orlicí

IČ: 002 79 676

Přezkoumání se uskutečnilo ve dnech:

- 24. září 2018 a 26. září 2018 jako Dílčí přezkoumání
- 11. března 2019 až 13. března 2019 jako Konečné přezkoumání

Přezkoumání hospodaření města Ústí nad Orlicí za rok 2018 ve smyslu ustanovení § 42, § 53 (týká se DSO) zákona č. 128/2000 Sb., o obcích, ve znění pozdějších předpisů a v souladu se zákonem č. 420/2004 Sb., o přezkoumávání hospodaření územních samosprávných celků a dobrovolných svazků obcí, ve znění pozdějších předpisů a **bylo zahájeno dne 20.8.2018 Krajským úřadem Pardubického kraje doručením písemného oznámení.**

Přezkoumané období od 01.01.2018 do 31.12.2018.

- 1. Dílčí přezkoumání bylo vykonáno na úřadu města od 24.9. a 26.9.2018**
- 2. Konečné přezkoumání bylo vykonáno na úřadu města od 11.03.2019 - 13.03.2019**

Přezkoumání vykonali:

- kontrolor pověřený řízením přezkoumání: **Zdeňka Škarková**
- kontroloři:
 - Bc. Zdeňka Fassnerová
- přizvané osoby při dílčím přezkoumání:
 - Ing. Lenka Prokúpková
 - Ing. Anežka Vojtěchová
 - Ing. Vladimír Blank
 - Ing. Eva Adamcová
 - Ing. Iveta Vitáčková

zástupci firmy AV-AUDITING, spol. s r.o., Tolarova 317, Pardubice 533 01

Pověření k přezkoumání ve smyslu § 5 č. 420/2004 Sb. a § 4 a § 6 zákona č. 255/2012 Sb. vydal Krajský úřad Pardubického kraje dne 9. 7. 2018.

Přezkoumání bylo vykonáno výběrovým způsobem.

Při přezkoumání byli přítomni: Petr Hájek - starosta města
Ing. Petra Brejšová - vedoucí finančního odboru
Ing. Šárka Brablcová - hlavní účetní

Předmět přezkoumání:

Předmětem přezkoumání hospodaření jsou oblasti hospodaření uvedené v § 2 odst. 1 a 2 zákona č. 420/2004 Sb. posouzené podle hledisek uvedených v § 3 tohoto zákona.

Při posuzování jednotlivých právních úkonů se vychází ze znění právních předpisů platných ke dni uskutečnění tohoto úkonu.

Podle ustanovení § 2 odst. 3 zákona č. 420/2004 Sb. nebyly předmětem přezkoumání údaje, na které se vztahuje povinnost mlčenlivosti podle daňového řádu.

Poslední kontrolní úkon vzdáním se práva podat námitky byl učiněn dne 13.3.2019.

A. Výsledek dílčích přezkoumání

A.I. Chyby a nedostatky napravené v průběhu dílčích přezkoumání za rok 2018

nebyly zjištěny chyby a nedostatky mimo nedostatky uvedené v dílčím zápise přizvané osoby

A.II. Ostatní chyby a nedostatky

Při přezkoumání hospodaření nebyly zjištěny chyby a nedostatky.

B. Oblasti přezkoumání, u kterých nebyly zjištěny chyby a nedostatky

podle ustanovení § 10 odst. 3 písm. a) zákona č. 420/2004 Sb., které jsou uvedeny v členění podle ustanovení § 2 odst. 1 a 2 uvedeného zákona:

1. Ustanovení § 2 odst. 1 písm. a) plnění příjmů a výdajů rozpočtu včetně peněžních operací, týkajících se rozpočtových prostředků
- přezkoumán: Ano
2. Ustanovení § 2 odst. 1 písm. b) finanční operace, týkající se tvorby a použití peněžních fondů
- přezkoumán: Ano
3. Ustanovení § 2 odst. 1 písm. c) náklady a výnosy podnikatelské činnosti územního celku
- přezkoumán: Ano
4. Ustanovení § 2 odst. 1 písm. d) peněžní operace, týkající se sdružených prostředků vynakládaných na základě smlouvy mezi dvěma nebo více územními celky, anebo na základě smlouvy s jinými právníckými nebo fyzickými osobami
- přezkoumán: Ano

5. Ustanovení § 2 odst. 1 písm. e) finanční operace, týkající se cizích zdrojů ve smyslu právních předpisů o účetnictví
- přezkoumán: Ano
6. Ustanovení § 2 odst. 1 písm. f) hospodaření a nakládání s prostředky poskytnutými z Národního fondu a s dalšími prostředky ze zahraničí poskytnutými na základě mezinárodních smluv
- přezkoumán: Ano
7. Ustanovení § 2 odst. 1 písm. g) vyúčtování a vypořádání finančních vztahů ke státnímu rozpočtu, k rozpočtům krajů, k rozpočtům obcí, k jiným rozpočtům, ke státním fondům a k dalším osobám
- přezkoumán: Ano
8. Ustanovení § 2 odst. 2 písm. a) nakládání a hospodaření s majetkem ve vlastnictví územního celku
- přezkoumán: Ano
9. Ustanovení § 2 odst. 2 písm. b) nakládání a hospodaření s majetkem státu, s nímž hospodaří územní celek
- přezkoumán: Ano
10. Ustanovení § 2 odst. 2 písm. c) zadávání a uskutečňování veřejných zakázek, s výjimkou úkonů a postupů přezkoumaných orgánem dohledu podle zvláštního právního předpisu
- přezkoumán: Ano
11. Ustanovení § 2 odst. 2 písm. d) stav pohledávek a závazků a nakládání s nimi
- přezkoumán: Ano
12. Ustanovení § 2 odst. 2 písm. e) ručení za závazky fyzických a právnických osob
- přezkoumán: Ano
13. Ustanovení § 2 odst. 2 písm. f) zastavování movitých a nemovitých věcí ve prospěch třetích osob
- přezkoumán: Ano
14. Ustanovení § 2 odst. 2 písm. g) zřizování věcných břemen k majetku územního celku
- přezkoumán: Ano
15. Ustanovení § 2 odst. 2 písm. h) účetnictví vedené územním celkem
- přezkoumán: Ano
16. Ustanovení § 2 odst. 2 písm. i) ověření poměru dluhu územního celku k průměru jeho příjmů za poslední 4 rozpočtové roky podle právního předpisu upravujícího rozpočtovou odpovědnost
- přezkoumán: Ano

C. Plnění opatření k odstranění nedostatků zjištěných v předchozích letech

C.I. Při přezkoumání hospodaření územního celku v předchozích letech

nebyly zjištěny chyby a nedostatky.

D. Závěr z přezkoumání hospodaření za rok 2018

D.I. Při přezkoumání hospodaření města za rok 2018 podle § 2 a § 3 zákona č. 420/2004 Sb.

⇒ **nebyly zjištěny chyby a nedostatky, kromě chyb a nedostatků zjištěných při dílčím přezkoumání přízvanou osobou, které byly napraveny.**

D.II. Upozornění na případná rizika, která lze dovodit ze zjištěných chyb a nedostatků, která mohou mít negativní dopad na hospodaření územního celku v budoucnu:

Při přezkoumání hospodaření nebyla zjištěna žádná závažná rizika, která by mohla mít negativní dopad na hospodaření územního celku v budoucnosti.

D.III. Poměrové ukazatele zjištěné při přezkoumání hospodaření:

- a) podíl pohledávek na rozpočtu územního celku 2,71 %
- b) podíl závazků na rozpočtu územního celku 7,47 %
- c) podíl zastaveného majetku na celkovém majetku územního celku 6,28 %

D.IV. Dluhové pravidlo podle zákona o rozpočtové odpovědnosti

Dluh města Ústí nad Orlicí nepřekročil 60% průměru jeho příjmů za poslední 4 rozpočtové roky podle právního předpisu upravujícího rozpočtovou odpovědnost.

V Ústí nad Orlicí dne 13.3.2019

Jména a podpisy kontrolorů zúčastněných na přezkoumání hospodaření:

Zdeňka Škarková

.....
kontrolor pověřený řízením přezkoumání

.....
podpis kontrolora pověřeného řízením
přezkoumání

Bc. Zdeňka Fassnerová

.....
kontrolor

.....
podpis kontrolora

Tato zpráva o výsledku přezkoumání:

- je návrhem zprávy o výsledku přezkoumání hospodaření a je možno ke zjištění v ní uvedeném podat písemné stanovisko ve lhůtě do 15 dnů ode dne předání zprávy kontrolorovi pověřenému řízením přezkoumání. Konečným zněním zprávy se stává tento návrh okamžikem marného uplynutí lhůty stanovené v § 6 odst. 1 písm. d) zákona č. 420/2004 Sb. k podání písemného stanoviska kontrolorovi pověřenému řízením přezkoumání. Kontrolor pověřený řízením přezkoumání může v odůvodněném případě stanovit lhůtu delší,
- se vyhotovuje ve dvou stejnopisech, přičemž se jeden stejnopis předává statutárnímu zástupci kontrolovaného subjektu a druhý stejnopis se zakládá do příslušného spisu Krajského úřadu Pardubického kraje,
- při kontrolované agendě bylo zjištěno, že ve sledovaném období bylo uplatněno celkem 24 požadavků dle zákona č. 106/1999 Sb., o svobodném přístupu k informacím,
- nedílnou součástí zprávy je seznam dokumentů využitých při přezkoumání a uvedených v příloze,
- s obsahem zprávy o výsledku přezkoumání hospodaření města Ústí nad Orlicí o počtu 9 stran byl seznámen a její stejnopis převzal starosta města Petr Hájek

V kontrolovaném období ÚSC, dle prohlášení zástupců ÚSC, neručil svým majetkem za závazky fyzických osob, nezastavil movitý a nemovitý majetek, neuzavřel smlouvu o převzetí dluhu nebo ručitelského závazku, smlouvu o přistoupení k závazku a smlouvu o sdružení, nekoupil ani neprodal cenné papíry, obligace.

Poučení:

Územní celek je ve smyslu ustanovení § 13 odst. 1 písm. b) zákona č. 420/2004 Sb. povinen přijmout opatření k nápravě chyb a nedostatků uvedených v této zprávě o výsledku přezkoumání hospodaření a podat o tom písemnou informaci přezkoumávacímu orgánu, a to nejpozději do 15 dnů po projednání této zprávy spolu se závěrečným účtem v orgánech územního celku.

Územní celek je dále ve smyslu ustanovení § 13 odst. 2 zákona č. 420/2004 Sb., povinen v informacích podle ustanovení § 13 odst. 1 písm. b) téhož zákona uvést lhůtu, ve které podá příslušnému přezkoumávacímu orgánu písemnou zprávu o plnění přijatých opatření, a v této lhůtě příslušnému přezkoumávacímu orgánu uvedenou zprávu zaslat.

Nesplněním těchto povinností se územní celek dopustí přestupku podle ustanovení § 14 odst. 1 písm. b) a c) zákona č. 420/2004 Sb. a za to se uloží územnímu celku podle ustanovení § 14 odst. 2 zákona č. 420/2004 Sb. pokuta do výše 50.000 Kč.

Petr Hájek

.....
starosta města

.....
podpis starosty města

Ing. Petra Břejšová

.....
vedoucí finančního odboru

.....
podpis vedoucí finančního odboru

Ing. Šárka Brablcová

.....
hlavní účetní

.....
podpis hlavní účetní

Převzal:

V Ústí nad Orlicí dne 13.3.2019

Petr Hájek

.....
starosta města

.....
podpis starosty města

Příloha ke zprávě o výsledku přezkoumání hospodaření za rok 2018.

Označení všech dokladů a jiných materiálů využitých při přezkoumání:

Druh písemnosti	Popis písemnosti
Návrh rozpočtu	zveřejněn od 27.1. - 14.2.2018
Pravidla rozpočtového provizoria	na rok 2018, schválená na jednání ZM dne 11.12.2017, zveřejněná na internetových stránkách města společně se zápisem z jednání ZM ze dne 11.12.2017
Rozpočtová opatření	č. 1/2018 - 64/2018, 65/2018 - 130/2018 schválená na jednání ZM nebo RM na základě předaných kompetencí, následně byla zveřejněna na internetových stránkách města
Schválený rozpočet	na rok 2018, schválený na jednání ZM dne 12.2.2018 jako schodkový, zveřejněný na internetových stránkách města od 16.2.2018
Závěrečný účet	za rok 2017, návrh zveřejněný od 8.6.2018, schválený na jednání ZM dne 25.6.2018 s výrokem bez výhrad, zveřejněný na internetových stránkách města
Bankovní výpis	z běžného účtu vedeného u KB (č. 9005-527611) za červen 2018 včetně účtování
Faktura	faktury přijaté k bankovním výpisům u KB z června 2018 včetně účtování
Inventurní soupis majetku a závazků	složka inventarizace svědčící o vykonané fyzické a dokladové inventuře majetku a závazků k 31.12.2018, plán inventur ze dne 27.9.2018, dle plánu inventur HIK je povinna seznámit se Směrnicí pro provedení inventarizace všechny členy IK do 26.10.2018, inventarizační zpráva ze dne 1.2.2019
Odměňování členů zastupitelstva	uvolněného starosty a místostarosty, neuvolněných členů ZO za leden - srpen 2018 podle mzdových listů uvolněného starosty a místostarosty, neuvolněných členů ZO za rok 2018 podle mzdových listů
Pokladní doklad	příjmový z pokladny 261.0072 za květen - srpen 2018 včetně zaúčtování
Pokladní kniha (deník)	z pokladny 261.0072 za květen - srpen 2018
Příloha rozvahy	sestavená k 30.6.2018, 31.12.2018
Rozvaha	sestavená k 30.6.2018, 31.12.2018
Účetní doklad	č. 2020001 - č.2020008 - účtování výdajové pokladny (261.0010) za leden - srpen 2018 č. 9000144, datum zaúčtování 16.10.2018 (doúčtování odpisů na základě Auditingu)
Výkaz pro hodnocení plnění rozpočtu	sestavený k 30.6.2018, 31.12.2018
Výkaz zisku a ztráty	sestavený k 30.6.2018, 31.12.2018
Rozvaha zřízených PO	sestavené k 30.6.2018

Výkaz zisku a ztráty zřízených PO	sestavené k 30.6.2018
Dohody o pracovní činnosti	ze dne 3.4.2018, IC MěÚ Ústí nad Orlicí, od 3.4. - 31.12.2018 ze dne 7.8.2018, zajištění chodu podatelny, od 7.8. - 31.12.2018 ze dne 1.1.2018, výroba, zpracování a archivace fotodokumentace a videoreportáží, od 1.1. - 31.12.2018
Dohody o provedení práce	ze dne 10.7.2018, administrativní práce, vidimace a legalizace dokladů, od 10.7. - 31.12.2018 ze dne 20.4.2018, hra na varhany, od 20.4. - 30.6.2018 ze dne 12.4.2018, administrativní práce, od 12.4. - 31.12.2018
Smlouvy a další materiály k přijatým účelovým dotacím	Neinvestiční dotace na úhradu výdajů vzniklých v souvislosti s volbou prezidenta České republiky byla poskytnuta ve výši 390.082,- Kč, uznatelné výdaje činí 393.022,08 Kč, doplatek ve výši 2.940,08 Kč bude předmětem finančního vypořádání se státním rozpočtem za rok 2018. Neinvestiční dotace na úhradu výdajů souvisejících s konáním voleb do zastupitelstev obcí byla poskytnuta ve výši 525.000,- Kč, uznatelné výdaje činí 487.432,04 Kč. Vratka 37.567,96 Kč byla odvedena na účet Pardubického kraje dne 31.1.2019 z účtu KB. Smlouva o poskytnutí dotace z Podprogramu 3 - Podpora památkové péče v Pardubickém kraji na rok 2018 ze dne 1.8.2018 na akci "Ústí nad Orlicí, Knapovec, hřbitovní kaple Zmrtvýchvstání Páně - restaurování vnitřních omítek a nástěnných maleb" ve výši 70.000,- Kč, max. 60 % ze skutečných nákladů. Neinvestiční účelová dotace byla vyčerpána v plné výši.
Smlouvy o dílo	Smlouva o dílo ze dne 15.6.2018 a dodatek č. 1 ze dne 28.10.2018
Smlouvy o převodu majetku (koupě, prodej, směna, převod)	směnná smlouva ze dne 30.1.2018, schválena ZM dne 25.9.2017, zveřejněna v registru smluv dne 2.2.2018 (ID 4247780), právní účinky vkladu do KN 2.2.2018, kontrolováno z pohledu účtování
Smlouvy o přijetí úvěru	č. 99021714131 ze dne 10.10.2018, schválena ZM 24.9.2018, účel: financování rekonstrukce objektu Dukla č.p. 300, úvěrový rámec 25.mil Kč
Zveřejněné záměry o nakládání s majetkem	ke směnné smlouvě ze dne 30.1.2018 na úřední desce a způsobem umožňující dálkový přístup od 30.8.2017 do 25.9.2017
Dokumentace k veřejným zakázkám	na akci Ústí nad Orlicí, Kerhartice - ul. Pražská, chodník II. etapa Smlouva o dílo ze dne 15.6.2018 byla schválena RM dne 11.6.2018 pod č. usn. 2963/121/RM/2018, zveřejněna v registru smluv dne 19.6.2018 dodatek č. 1 ze dne 28.10.2018 byl schválen RM dne 22.10.2018 pod č. usn. 33250/132/RM/2018, zveřejněný v registru smluv 31.10.2018
Vnitřní předpis a směrnice	Pravidla pro zadávání veřejných zakázek na Městském úřadě Ústí nad Orlicí a u Městské policie Ústí nad Orlicí, úč. od 1.10.2016
Výsledky kontrol zřízených PO	pověření č. 2/2018 z 3.5.2018 ke kontrole PO Mateřská škola u skřítky Jasánka, oznámení ze dne 3.5.2018, protokol ze dne 14.6.2018, kontrola provedena ve dnech: 16.5.2018 a 17.5.2018

Zápisy z jednání rady včetně usnesení	ze dne 5.3.2018, 19.3.2018, 9.4.2018, 23.4.2018, 14.5.2018, 28.5.2018, 11.6.2018, 9.7.2018, 6.8.2018, 27.8.2018, 10.9.2018, 17.9.2018, 8.10.2018, 22.10.2018, 12.11.2018, 26.11.2018, 12.11.2018, 17.12.2018 - jen vybraná usnesení
Zápisy z jednání zastupitelstva včetně usnesení	ze dne 11.12.2017, 12.2.2018, 16.4.2018, 25.6.2018, 24.9.2018, 5.11.2018, 10.12.2018 – jen vybraná usnesení
Činnost finančního výboru	zápis ze dne 7.2.2018, 11.4.2018, 20.6.2018, 19.9.2018
Obecně závazné vyhlášky	č. 2/2015 o místním poplatku ze psů, úč. od 1.1.2016 č. 6/2010 o místním poplatku za užívání veřejného prostranství, úč. od 1.1.2011 č. 1/2016 o stanovení systému shromažďování, sběru, přepravy, třídění, využívání a odstraňování komunálních odpadů a o stanovení systému nakládání se stavebním odpadem, úč. od 25.2.2016 č. 3/2017 o místním poplatku za provoz systému shromažďování, sběru, přepravy, třídění, využívání a odstraňování komunálních odpadů (o místním poplatku za komunální odpad), úč. od 1.1.2018 č. 1/2018 o místním poplatku ze psů, úč. od 1.1.2019
Příloha rozvahy zřízených PO	sestavené k 30.6.2018
Schvalování účetních závěrek	ZM dne 25.6.2018 schválilo účetní závěrku města Ústí nad Orlicí sestavenou k rozvahovému dni 31.12.2017, RM dne 14.5.2018 schválila účetní závěrky zřízených příspěvkových organizací sestavené k rozvahovému dni 31.12.2017, schválila VH za rok 2017 a jejich rozdělení do fondů
Střednědobý výhled rozpočtu	na roky 2019 - 2020, návrh zveřejněný od 27.1. - 14.2.2018, schválený na jednání ZM dne 12.2.2018, zveřejněný na internetových stránkách města od 16.2.2018