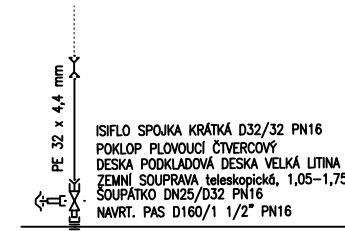
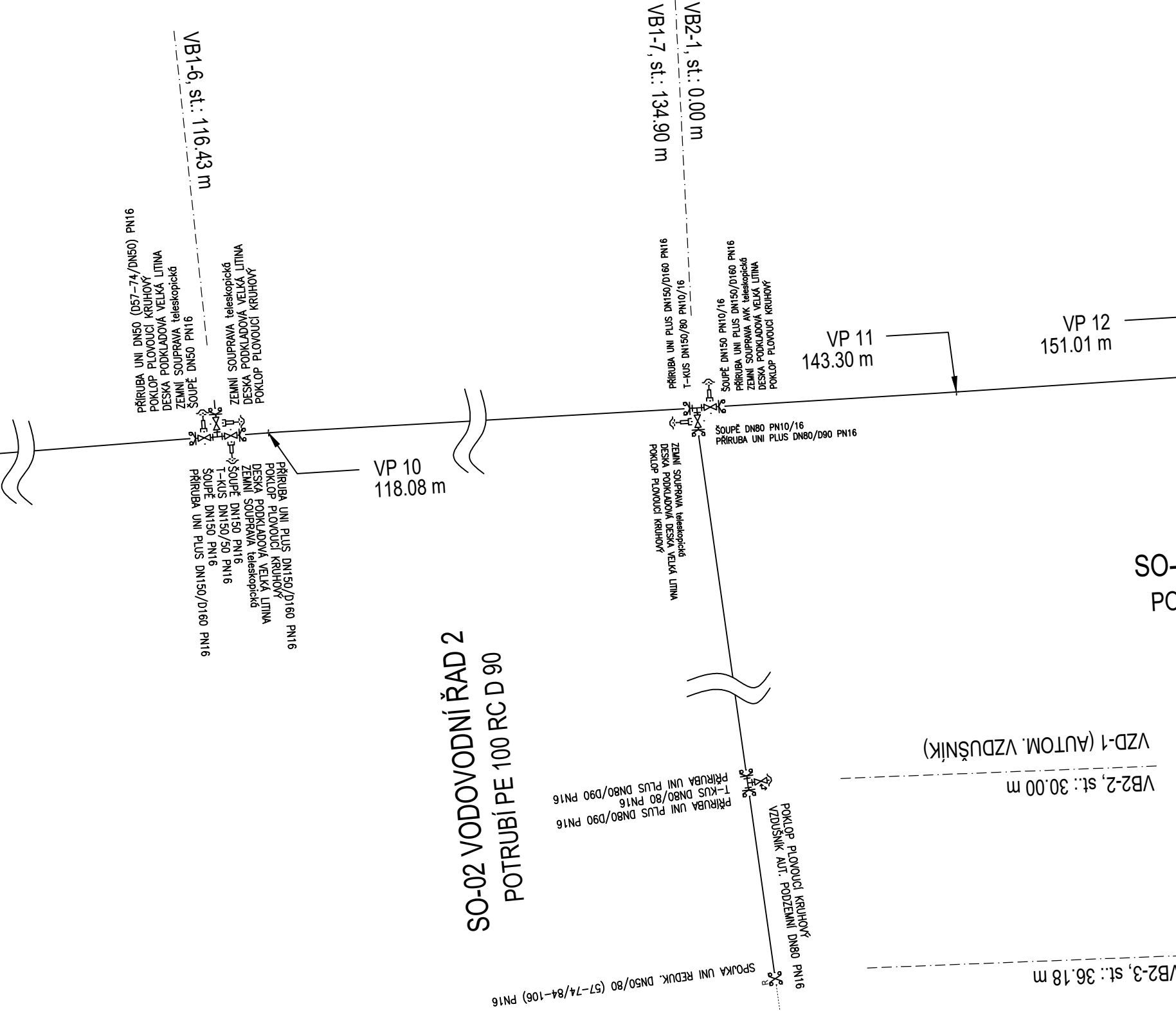
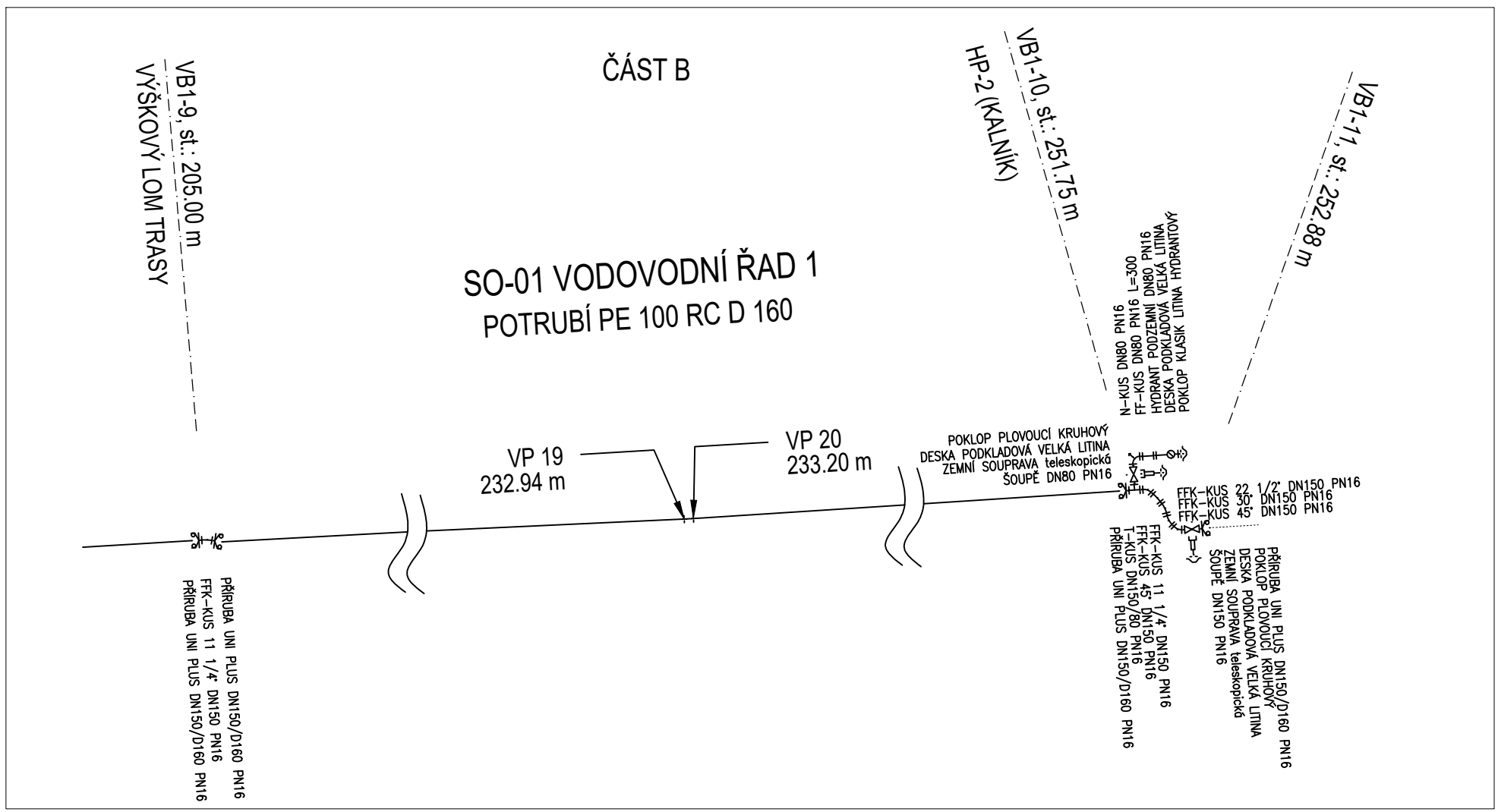
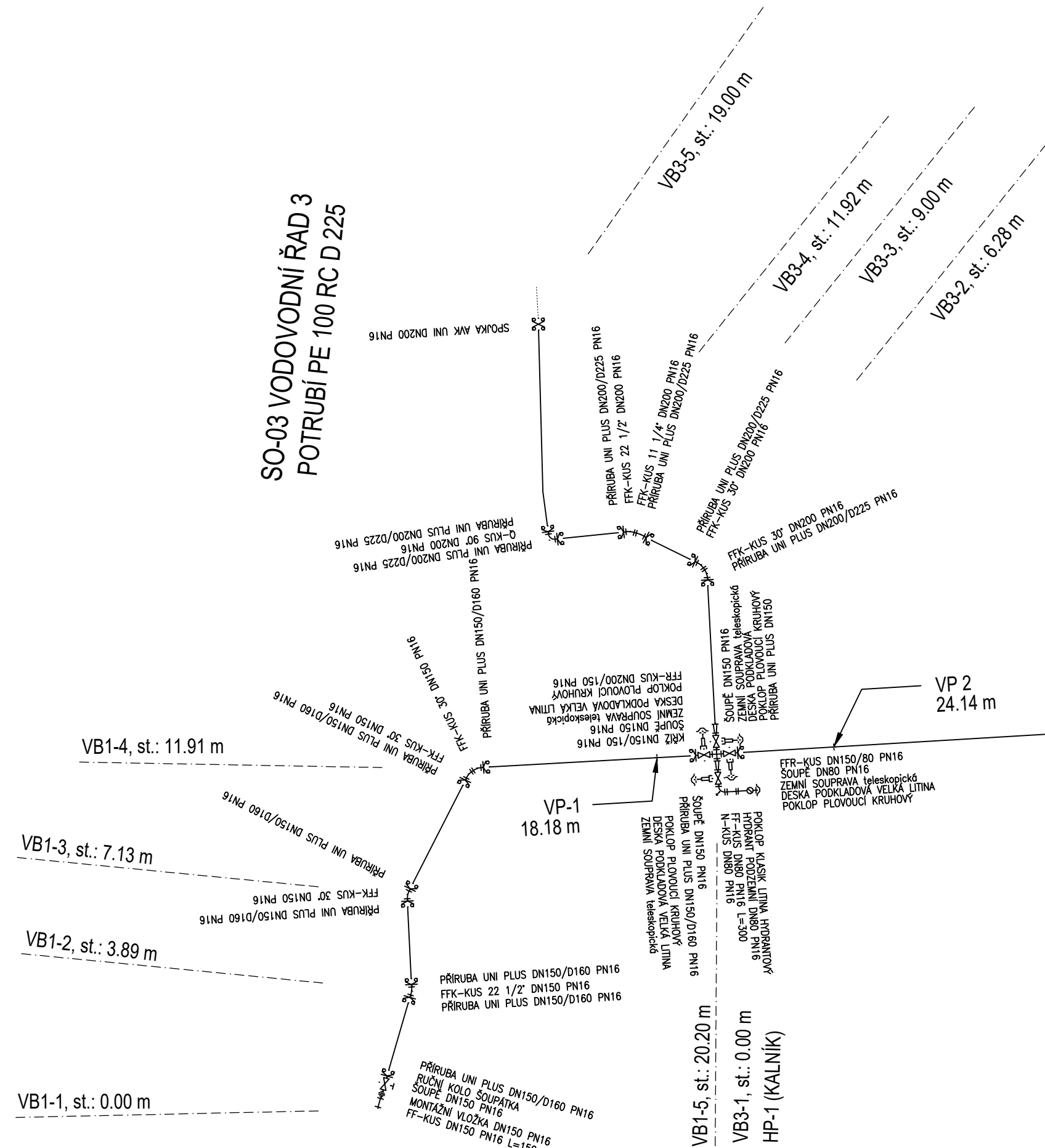


SCHEMA PROVEDENÍ VODOVODNÍ PŘÍPOJKY



VÝPIS MATERIÁLU

Název	Počet	Jednotka
TVAROVKY		
FF-KUS DN150 PN16 L=150	1	ks
FF-KUS DN80 PN16 L=300	2	ks
FFK-KUS 11 1/4° DN150 PN16	3	ks
FFK-KUS 11 1/4° DN200 PN16	1	ks
FFK-KUS 22 1/2° DN150 PN16	2	ks
FFK-KUS 22 1/2° DN200 PN16	1	ks
FFK-KUS 30° DN150 PN16	4	ks
FFK-KUS 30° DN200 PN16	2	ks
FFK-KUS 45° DN150 PN16	2	ks
FFR-KUS DN150/80 PN16	1	ks
FFR-KUS DN200/150 PN16	1	ks
ISIFLO SPOJKA D32/32 PN16	20	ks
KŘÍŽ DN150/150 PN16	1	ks
N-KUS DN80 PN16	2	ks
PŘÍRUBA UNI DN80 (D57-74/DN60) PN16	1	ks
PŘÍRUBA UNI PLUS DN200/D225 PN16	6	ks
PŘÍRUBA UNI PLUS DN150/D160 PN16	19	ks
PŘÍRUBA UNI PLUS DN80/D90 PN16	3	ks
Q-KUS 90° DN200 PN16	1	ks
SPOJKA UNI DN200 (218-242) PN16	1	ks
SPOJKA UNI REDUK. DN50/80 (57-74/84-106) PN16	1	ks
T-KUS DN150/50 PN16	1	ks
T-KUS DN150/80 PN16	2	ks
T-KUS DN80/80 PN16	1	ks
ARMATURY		
HYDRANT PODZEMNÍ 1,50 M DN80 PN16	2	ks
MONTÁŽNÍ VLOŽKA DN150 PN16/25	1	ks
NAVRT. PAS PLASTIK 5 ZÁV. D160/1 1/2" PN16	20	ks
VZDUŠNÍK PODZEMNÍ, PITNÁ VODA DN80 PN16	1	ks
ŠOUPÁTKO PŘÍPOJKOVÉ DN25/D32 PN16	20	ks
ŠOUPĚ DN150 PN16	8	ks
ŠOUPĚ DN50 PN16	1	ks
ŠOUPĚ DN80 PN16	3	ks
JINÉ		
DESKA PODKLADOVÁ VELKÁ LITINA	31	ks
POKLOP EURO PLOVOUCÍ KRUHOVÝ	11	ks
POKLOP EURO ČTVERCOVÝ	20	ks
POKLOP KLASIK LITINÁ HYDRANTOVÝ	2	ks
RUČNÍ KOLO PRO ŠOUPÁTKA	1	ks
ZEMNÍ SOUPRAVA pro domovní přípojky	20	ks
ZEMNÍ SOUPRAVA teleskopická	11	ks



SO-01 VODOVODNÍ ŘAD 1
POTRUBÍ PE 100 RC D 160

VED. PROJEKTANT	ODP. PROJEKTANT	PROJEKTANT	
-	Bc. JIŘÍ ŠÍMA, DIS.	Mgr. LUCIE ŠÍMOVÁ	
STAVEBNÍK	TEPVOS, spol. s r.o., KRÁLOVÉHRADECKÁ 1566, 562 01 USTÍ NAD ORLICÍ		
MÍSTO STAVBY	K.Ú. USTÍ NAD ORLICÍ		
STAVBA	OBNOVA VODOVODU V UL. ZBOROVSKÁ II. ETAPA		
OBSAH	KLADEČSKÉ SCHÉMA		