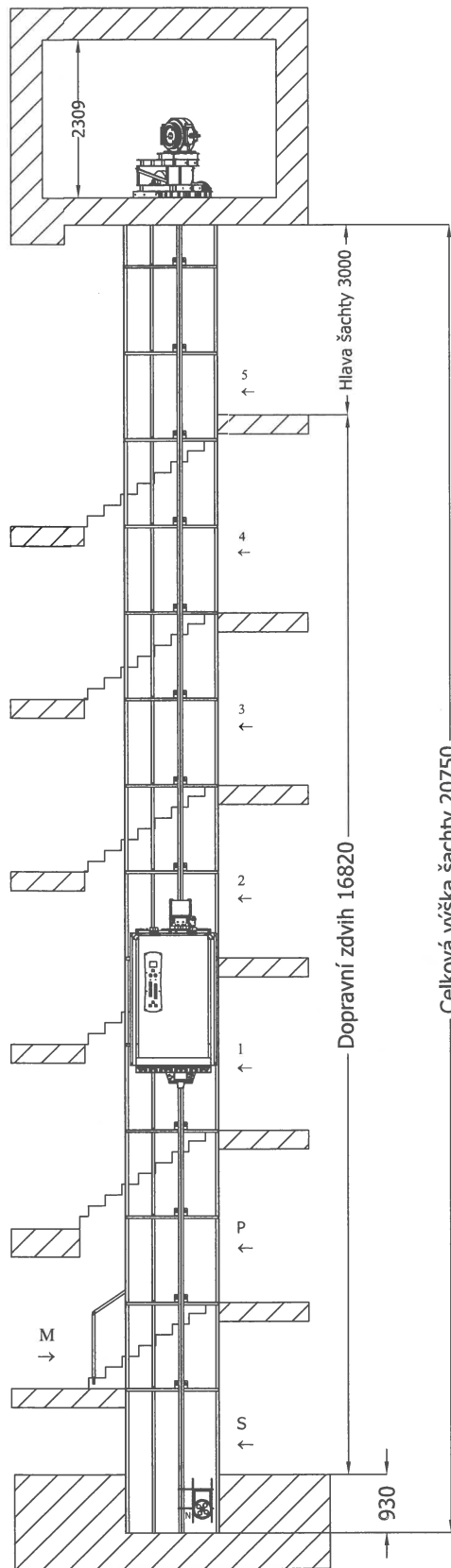
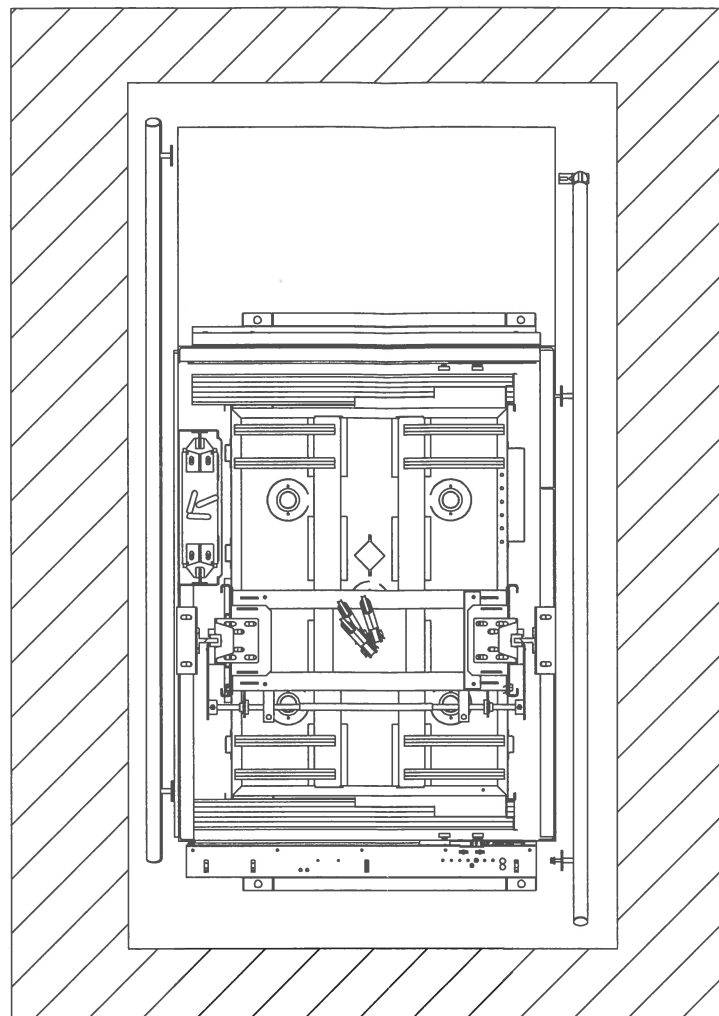
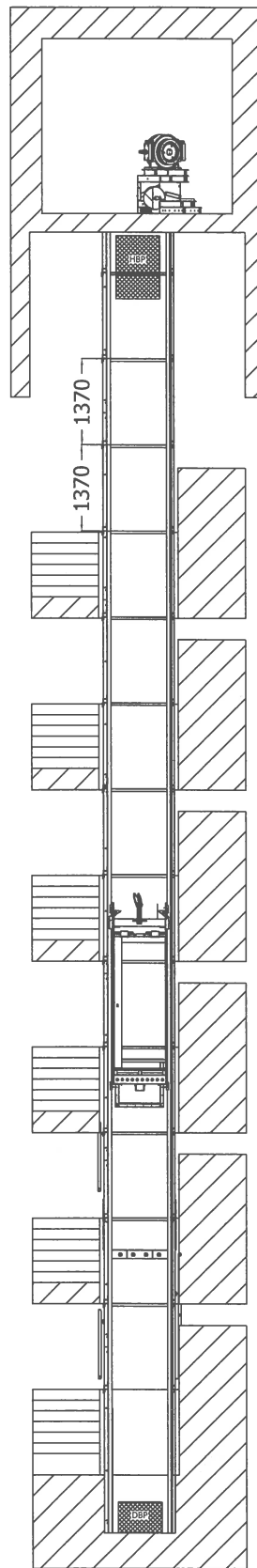


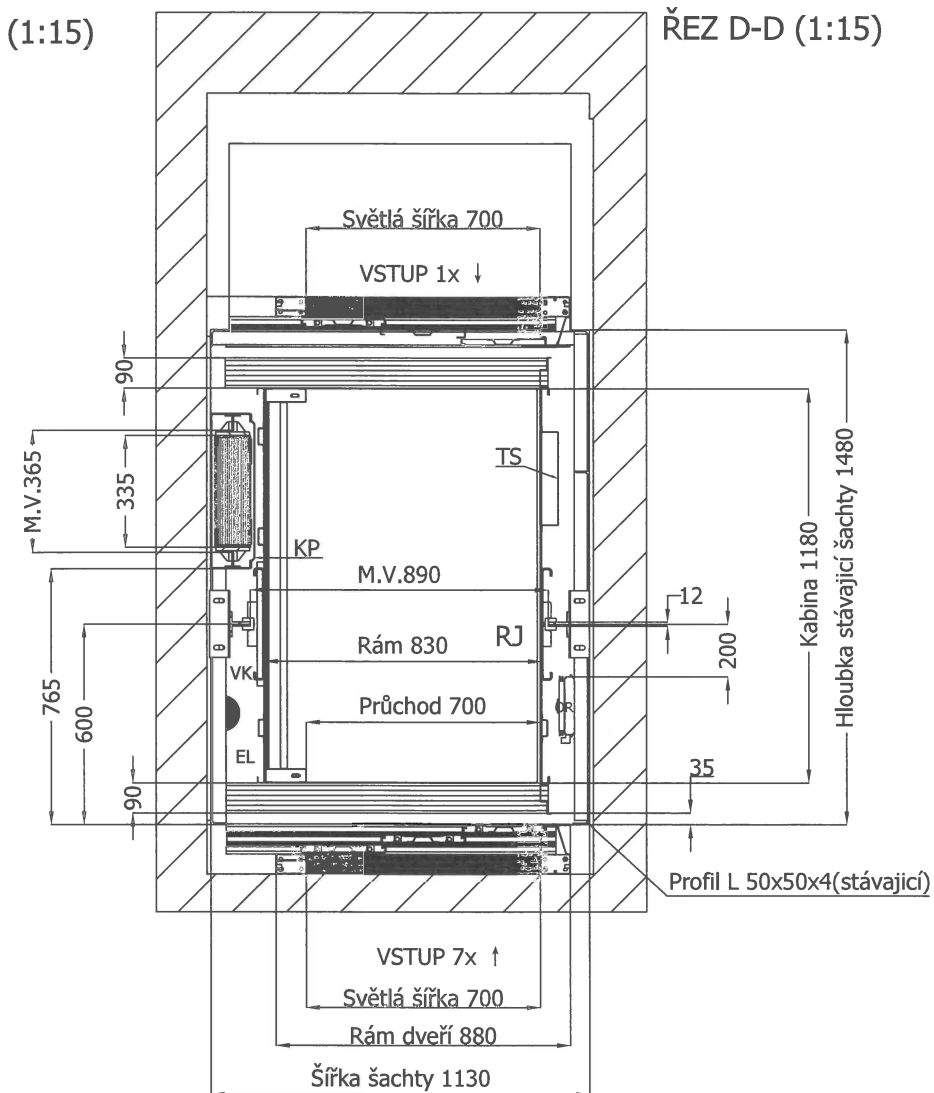
ŘEZ A-A (1:50)



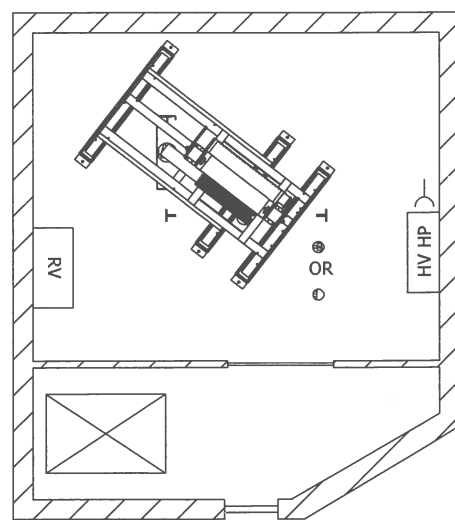
ŘEZ B-B (1:50)



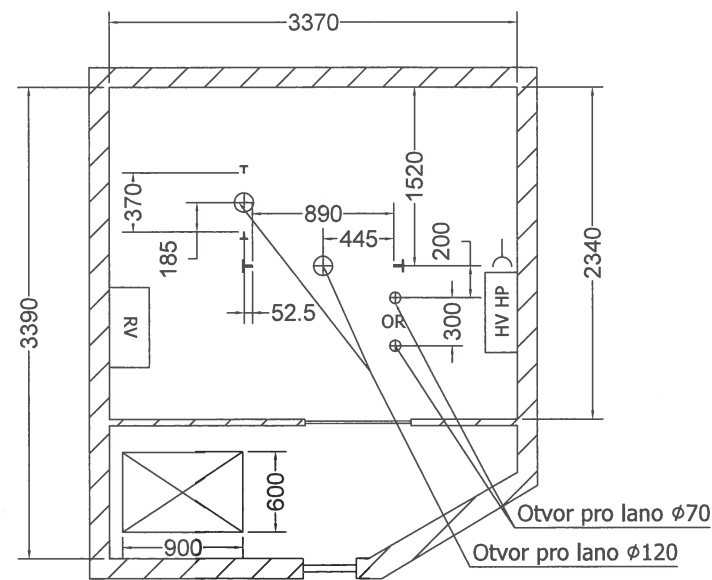
ŘEZ C-C (1:15)



STROJOVNA E-E (1:30)



STROJOVNA F-F (1:30)



Výška strojovny 2309

LEGENDA:

N - Nárazník
 HV - Hlavní vypínač
 HP - Hlavní přívod elektřiny
 RV - Rozvaděč výtahu
 OR - Omezovač rychlosti
 VK - Vlečné kabely

RJ - Spínač (revizní jízdy)
 TS - Tlačítková skříň
 DBP - Dolní bezpečnostní prostor (700x1000x500)
 HDP - Horní bezpečnostní prostor (500x700x1000)
 EL - Elektroinstalace
 KP - Krypt protiváhy

SÍLY NA VODÍTKO	SÍLY OD VÝTAHOVÝCH ČÁSTÍ	LEGENDA SIL:
	STALÉ	NAHODLÉ
Fx		Fx 339 N
Fy		Fy 732 N
F _{tk} F _k		F _{tk} 8829 N

TECHNICKÉ PARAMETRY VÝTAHU

NOSNOST: 320 Kg 4 OSOBY	DOPRAVNÍ ZDVIH: 16820 mm	STROJ: W3.0F
HLAVA ŠACHTY: 3000 mm	PROHLUBEŇ: 930 mm	VÝŠKA ŠACHTY: 20750 mm
VODÍTKA KABINY: T70x60x12	VODÍTKA PROTIVÁHY: T45x45x5	STANIC / NÁSTUPIŠŤ: 8/8
PŘEJEZD KABINY: HORNÍ: 150 mm DOLNÍ: 150 mm	PŘEJEZD PROTIVÁHY: HORNÍ: 150 mm DOLNÍ: 150 mm	LANA: 3 x ϕ 10 mm DÉLKA: 23,2 m LANO OR: 1 x ϕ 6 mm DÉLKA: 46,3 m

MÍSTO:
 U Hřistě 1281, Ústí nad Orlicí

NÁZEV:
DISPOZIČNÍ VÝKRESY

MĚŘÍTKO:
1:50

ČÍSLO VÝKRESU: